

**Municipalidad de San José de las Salinas**  
Planilla de Ejecución de Presupuesto (Recursos) - al 30 de Abril de 2016

C O D I G O	D E S C R I P C I O N	CALCULO DE RECURSOS	R E C A U D A D O				DIFERENCIAS ACUMULADAS		% Rec.
			En el Mes	Acumulado	En Menos	En Más			
<b>1</b>	<b>INGRESOS CORRIENTES</b>	<b>26.805.130,63</b>	<b>847.829,81</b>	<b>3.409.276,24</b>	<b>23.395.854,39</b>	<b>---</b>	<b>12,72</b>		
<b>1.1</b>	<b>INGRESOS DE JURISDICCION MUNICIPAL</b>	<b>567.216,00</b>	<b>13.600,40</b>	<b>44.874,52</b>	<b>522.341,48</b>	<b>---</b>	<b>7,91</b>		
<b>1.1.01</b>	<b>INGRESOS TRIBUTARIOS TASAS Y CONTRIB.</b>	<b>393.847,00</b>	<b>12.327,40</b>	<b>39.092,52</b>	<b>354.754,48</b>	<b>---</b>	<b>9,93</b>		
1.1.01.01	Contribuciones sobre inmuebles	69.020,00	1.200,00	6.300,00	62.720,00	---	9,13		
1.1.01.02	Contribuciones s/comercio, ind.y serv.	15.714,00	1.700,00	3.950,00	11.764,00	---	25,14		
1.1.01.03	Contribuciones s/spect.y divers.públ.	370,00	---	---	370,00	---	---		
1.1.01.04	Contrib.s/Ocup.y Com.via Pública	37,00	---	---	37,00	---	---		
1.1.01.05	Contrib.por insp.sant.y bromat.	37,00	---	---	37,00	---	---		
1.1.01.06	Contr.inspección y control pesas y med.	370,00	---	---	370,00	---	---		
1.1.01.07	Contribuciones servicios cementerios	3.911,00	346,00	2.074,00	1.837,00	---	53,03		
1.1.01.08	Contribución sobre Valores Sorteables	37,00	---	---	37,00	---	---		
1.1.01.09	Contribuciones s/Publicidad y Propaganda	37,00	---	---	37,00	---	---		
1.1.01.10	Contribuciones s/Const.Obras Privadas	37,00	---	---	37,00	---	---		
1.1.01.11	Contribuciones por insp.Elec.y/o Mec.	140.000,00	---	---	140.000,00	---	---		
1.1.01.12	Contribución municipal s/automotores	64.706,00	8.579,80	11.851,60	52.854,40	---	18,32		
1.1.01.13	Derechos de Oficina	18.488,00	25,00	25,00	18.463,00	---	0,14		
1.1.01.14	Tasas del Registro Civil	2.465,00	382,00	1.585,00	880,00	---	64,30		
1.1.01.15	Otros tributos	370,00	---	---	370,00	---	---		
<b>1.1.01.16</b>	<b>Tributos de ejercicios anteriores</b>	<b>78.248,00</b>	<b>94,60</b>	<b>13.306,92</b>	<b>64.941,08</b>	<b>---</b>	<b>17,01</b>		
1.1.01.16.01	Tributos ejerc.ant.: Contrib.s/inmuebles	33.138,00	45,33	2.678,46	30.459,54	---	8,08		
1.1.01.16.02	Tributos ejerc.ant.: Contr.s/comercio	11.541,00	---	---	11.541,00	---	---		
1.1.01.16.03	Tributos ejerc.ant.: Contr.s/automotores	21.569,00	---	---	21.569,00	---	---		
1.1.01.16.04	Tributos ejerc.ant.: Tributos varios	12.000,00	49,27	10.628,46	1.371,54	---	88,57		
<b>1.1.02</b>	<b>OTROS INGRESOS DE JURISDICCION MUNICIPAL</b>	<b>173.369,00</b>	<b>1.273,00</b>	<b>5.782,00</b>	<b>167.587,00</b>	<b>---</b>	<b>3,34</b>		
1.1.02.01	Porcentaje s/certificados contratistas	37,00	---	---	37,00	---	---		
<b>1.1.02.02</b>	<b>RENTAS DEL PATRIMONIO MUNICIPAL</b>	<b>111.002,00</b>	<b>---</b>	<b>---</b>	<b>111.002,00</b>	<b>---</b>	<b>---</b>		
1.1.02.02.01	Locación de vehículos y maquinarias	1.200,00	---	---	1.200,00	---	---		
1.1.02.02.02	Concesión terrenos y nichos cementerio	4.314,00	---	---	4.314,00	---	---		
1.1.02.02.03	Otras rentas patrimoniales	105.488,00	---	---	105.488,00	---	---		
1.1.02.03	Multas y otros similares	1.200,00	---	---	1.200,00	---	---		
1.1.02.04	Subvenciones, donaciones y legados	37,00	---	---	37,00	---	---		
1.1.02.05	Eventuales e imprevisos	11.093,00	---	---	11.093,00	---	---		
1.1.02.06	Ingresos Dispensario Municipal	50.000,00	1.273,00	5.782,00	44.218,00	---	11,56		
<b>1.2</b>	<b>DE OTRAS JURISDICCIONES</b>	<b>26.237.914,63</b>	<b>834.229,41</b>	<b>3.364.401,72</b>	<b>22.873.512,91</b>	<b>---</b>	<b>12,82</b>		
<b>1.2.01</b>	<b>PARTICIPACION IMPUESTOS PROV. Y NAC.</b>	<b>11.611.719,00</b>	<b>832.469,41</b>	<b>3.347.901,72</b>	<b>8.263.817,28</b>	<b>---</b>	<b>28,83</b>		
1.2.01.01	Impuestos y tasas retrib.prov.y nac.	37,00	---	---	37,00	---	---		
1.2.01.02	Coparticipación impositiva del ejercicio	9.860.000,00	719.618,96	2.442.307,84	7.417.692,16	---	24,77		
1.2.01.03	Coparticipación impositiva ejerc.ant.	462.188,00	---	485.682,41	---	---	105,08		
1.2.01.04	Fondo financiero descentr.del ejercicio	924.375,00	58.210,24	192.238,80	732.136,20	---	20,80		
1.2.01.05	Fondo financiero descentr.ejerc.ant.	117.088,00	---	65.554,46	51.533,54	---	55,99		
1.2.01.06	Fondo federal solidario del ejercicio	200.000,00	54.640,21	142.392,76	57.607,24	---	71,20		
1.2.01.07	Fondo federal solidario ejerc.ant.	48.031,00	---	19.725,45	28.305,55	---	41,07		
<b>1.2.02</b>	<b>APORTES NO REINTEGRABLES</b>	<b>13.177.553,63</b>	<b>---</b>	<b>---</b>	<b>13.177.553,63</b>	<b>---</b>	<b>---</b>		
<b>1.2.02.01</b>	<b>Aportes para obras de coparticipación</b>	<b>13.177.553,63</b>	<b>---</b>	<b>---</b>	<b>13.177.553,63</b>	<b>---</b>	<b>---</b>		
1.2.02.01.01	Construcción Hostería Municipal	1.480.000,00	---	---	1.480.000,00	---	---		
1.2.02.01.02	Construcción viviendas Plan Mas Cerca	980.000,00	---	---	980.000,00	---	---		
1.2.02.01.03	Construcción viviendas Plan Ahí	1.297.500,00	---	---	1.297.500,00	---	---		
1.2.02.01.04	Construcción Plaza de la localidad	395.867,00	---	---	395.867,00	---	---		
1.2.02.01.05	Adoquinado de calles de la localidad	870.000,00	---	---	870.000,00	---	---		

**Municipalidad de San José de las Salinas**  
Planilla de Ejecución de Presupuesto (Recursos) - al 30 de Abril de 2016

C O D I G O	D E S C R I P C I O N	CALCULO DE RECURSOS	R E C A U D A D O				D I F E R E N C I A S A C U M U L A D A S		
			En el Mes	Acumulado	En Menos	En Más	% Rec.		
1.2.02.01.06	Construcción cordón cuneta	435.000,00	--	--	435.000,00	--	--	--	
1.2.02.01.07	Redes eléctricas del municipio	7.719.186,63	--	--	7.719.186,63	--	--	--	
<b>1.2.03</b>	<b>OTROS INGRESOS DE OTRAS JURISDICCIONES</b>	<b>1.448.642,00</b>	<b>1.760,00</b>	<b>16.500,00</b>	<b>1.432.142,00</b>	<b>1.432.142,00</b>	--	<b>1,14</b>	
1.2.03.01	Aporte D.P.Vitalidad p/mant.cnos.red.sec.	37,00	--	--	37,00	--	--	--	
1.2.03.02	Subvenciones y subsidios prov.y nac.	740.000,00	1.760,00	16.500,00	723.500,00	723.500,00	--	2,23	
1.2.03.03	Aportes del Tesoro Nacional y Provincial	450.000,00	--	--	450.000,00	450.000,00	--	--	
<b>1.2.03.04</b>	<b>Aportes para programas sociales</b>	<b>505,00</b>	--	--	<b>505,00</b>	<b>505,00</b>	--	--	
1.2.03.04.01	Aporte programa asistencia niñez y flia.	100,00	--	--	100,00	100,00	--	--	
1.2.03.04.02	Aporte programa asistencia ancianidad	35,00	--	--	35,00	35,00	--	--	
1.2.03.04.03	Aporte programa asistencia alimentaria	370,00	--	--	370,00	370,00	--	--	
1.2.03.05	Fondo descentr.mant.edif.esc.prov.	226.200,00	--	--	226.200,00	226.200,00	--	--	
1.2.03.06	Otros ingresos diversos	31.900,00	--	--	31.900,00	31.900,00	--	--	
<b>2</b>	<b>INGRESOS DE CAPITAL</b>	<b>4.361.822,37</b>	<b>--</b>	<b>1.773.631,15</b>	<b>2.588.191,22</b>	<b>2.588.191,22</b>	<b>--</b>	<b>40,66</b>	
<b>2.2</b>	<b>REMBOLSO DE PRESTAMOS</b>	<b>142.400,00</b>	<b>--</b>	<b>--</b>	<b>142.400,00</b>	<b>142.400,00</b>	<b>--</b>	<b>--</b>	
<b>2.2.01</b>	<b>Beneficiarios de obras</b>	<b>142.400,00</b>	<b>--</b>	<b>--</b>	<b>142.400,00</b>	<b>142.400,00</b>	<b>--</b>	<b>--</b>	
2.2.01.01	De beneficiarios de programa viviendas	140.000,00	--	--	140.000,00	140.000,00	--	--	
2.2.01.02	De beneficiarios otros programas	2.400,00	--	--	2.400,00	2.400,00	--	--	
<b>2.3</b>	<b>VENTAS DE BIENES PATRIMONIALES</b>	<b>468.488,00</b>	<b>--</b>	<b>200.000,00</b>	<b>268.488,00</b>	<b>268.488,00</b>	<b>--</b>	<b>42,69</b>	
<b>2.3.01</b>	<b>BIENES MUEBLES</b>	<b>468.488,00</b>	<b>--</b>	<b>200.000,00</b>	<b>268.488,00</b>	<b>268.488,00</b>	<b>--</b>	<b>42,69</b>	
2.3.01.01	Venta de medios de transporte	300.000,00	--	--	300.000,00	300.000,00	--	--	
2.3.01.02	Venta de chapap patente, carnets, etc.	18.488,00	--	--	18.488,00	18.488,00	--	--	
2.3.01.03	Otras ventas	150.000,00	--	200.000,00	50.000,00	50.000,00	--	133,33	
<b>2.4</b>	<b>OTROS INGRESOS DE CAPITAL</b>	<b>3.750.934,37</b>	<b>--</b>	<b>1.573.631,15</b>	<b>2.177.303,22</b>	<b>2.177.303,22</b>	<b>--</b>	<b>41,95</b>	
<b>2.4.01</b>	<b>INGRESOS FINANCIEROS VARIOS</b>	<b>2.157.877,37</b>	<b>--</b>	<b>--</b>	<b>2.157.877,37</b>	<b>2.157.877,37</b>	<b>--</b>	<b>--</b>	
2.4.01.01	Fondos de inversión financiera	2.157.877,37	--	--	2.157.877,37	2.157.877,37	--	--	
<b>2.4.02</b>	<b>EXCEDENTES LÍQUIDOS EJERCICIOS ANTER.</b>	<b>1.593.057,00</b>	<b>--</b>	<b>1.573.631,15</b>	<b>19.425,85</b>	<b>19.425,85</b>	<b>--</b>	<b>98,78</b>	
2.4.02.01	Excedentes LÍQ.Ejerc.Anteriores: Caja	221.569,00	--	435.541,00	--	--	213.972,00	196,57	
<b>2.4.02.02</b>	<b>Excedentes Líquidos Ejerc.Ant.: Bancos</b>	<b>1.371.488,00</b>	<b>--</b>	<b>1.138.090,15</b>	<b>233.397,85</b>	<b>233.397,85</b>	<b>--</b>	<b>82,98</b>	
2.4.02.02.01	BANCO CORDOBA 8/6	367.747,82	--	137.743,82	230.004,00	230.004,00	--	37,46	
2.4.02.02.02	BANCO CORDOBA 8/2	764,18	--	14,66	749,52	749,52	--	1,92	
2.4.02.02.03	BANCO CORDOBA PFC	1.976,00	--	0,01	1.975,99	1.975,99	--	0,00	
2.4.02.02.04	BANCO NACION 59469	97,67	--	97,67	--	--	--	100,00	
2.4.02.02.05	BANCO NACION 88278	282,99	--	114,89	168,10	168,10	--	40,60	
2.4.02.02.06	BANCO NACION 98620	619,34	--	119,10	500,24	500,24	--	19,23	
2.4.02.02.07	BANCO NACION PFN	1.000.000,00	--	1.000.000,00	--	--	--	100,00	
<b>T O T A L A N E X O S 1 Y 2</b>		<b>31.166.953,00</b>	<b>847.829,81</b>	<b>5.182.907,39</b>	<b>25.984.045,61</b>	<b>25.984.045,61</b>	<b>--</b>	<b>16,63</b>	
<b>3</b>	<b>NO CLASIFICADOS</b>	<b>602.263,00</b>	<b>41.205,33</b>	<b>217.723,81</b>	<b>384.539,19</b>	<b>384.539,19</b>	<b>--</b>	<b>36,15</b>	
<b>3.1</b>	<b>CUENTAS DE ORDEN</b>	<b>602.263,00</b>	<b>41.205,33</b>	<b>217.723,81</b>	<b>384.539,19</b>	<b>384.539,19</b>	<b>--</b>	<b>36,15</b>	
<b>3.1.01</b>	<b>POR TRABAJOS PUBLICOS</b>	<b>--</b>	<b>--</b>	<b>--</b>	<b>--</b>	<b>--</b>	<b>--</b>	<b>--</b>	
3.1.01.01	Fondo de Reparo	--	--	--	--	--	--	--	
3.1.01.02	Garantía de Licitación	--	--	--	--	--	--	--	
<b>3.1.02</b>	<b>OTRAS CAUSAS</b>	<b>--</b>	<b>--</b>	<b>--</b>	<b>--</b>	<b>--</b>	<b>--</b>	<b>--</b>	
3.1.02.01	Reemplazo de Valores	--	--	--	--	--	--	--	
3.1.02.02	Honorarios Procuración	--	--	--	--	--	--	--	

**Municipalidad de San José de las Salinas**  
Planilla de Ejecución de Presupuesto (Recursos) - al 30 de Abril de 2016

C O D I G O	D E S C R I P C I O N	CALCULO DE RECURSOS	R E C A U D A D O		D I F E R E N C I A S A C U M U L A D A S		% Rec.
			En el Mes	Acumulado	En Menos	En Más	
3.1.02.03	Costas Judiciales al Contribuyente	--	--	--	--	--	--
3.1.02.04	Cancelacion de Embargo al Contribuyente	--	--	--	--	--	--
<b>3.1.03</b>	<b>APORTES PERSONALES EMPLEADOS MUNICIPALES</b>	<b>602.263,00</b>	<b>41.205,33</b>	<b>217.723,81</b>	<b>384.539,19</b>	<b>---</b>	<b>36,15</b>
3.1.03.01	Ret.Caja de Jub. 18% Aporte Personal	478.705,00	31.839,45	171.509,21	307.195,79	---	35,83
3.1.03.02	Ret.A.PRO.S.S. 4.5% Aporte Personal	119.671,00	7.974,36	42.737,64	76.933,36	---	35,71
3.1.03.03	Retencion Seguro de Vida	3.713,00	1.391,52	3.476,96	236,04	---	93,64
3.1.03.04	Otras retenciones	174,00	--	--	174,00	---	--
<b>T O T A L G E N E R A L</b>		<b>31.769.216,00</b>	<b>889.035,14</b>	<b>5.400.631,20</b>	<b>26.368.584,80</b>	<b>---</b>	<b>17,00</b>

*[Handwritten signature]*  
31.08.2016

GABRIEL G.  
Miembro del Tribunal  
Munic. San José de las Salinas

*[Handwritten signature]*  
33840395

RAMON ALEXANDER R.  
Tribunal de Cuentas

*[Handwritten signature]*  
25528048

PATRICIA del V. ROMERO  
Tribunal de Cuentas

C O D I G O	D E S C R I P C I O N	CALCULO DE RECURSOS	R E C A U D A D O				D I F E R E N C I A S A C U M U L A D A S		§ Rec.
			En el Mes	Acumulado	En Menos	En Más			
1	<b>INGRESOS CORRIENTES</b>	<b>26.805.130,63</b>	<b>894.400,99</b>	<b>4.303.677,23</b>	<b>22.501.453,40</b>			<b>16,06</b>	
1.1	<b>INGRESOS DE JURISDICCION MUNICIPAL</b>	<b>567.216,00</b>	<b>34.429,01</b>	<b>79.303,53</b>	<b>487.912,47</b>			<b>13,98</b>	
1.1.01	<b>INGRESOS TRIBUTARIOS TASAS Y CONTRIB.</b>	<b>393.847,00</b>	<b>33.229,01</b>	<b>72.321,53</b>	<b>321.525,47</b>			<b>18,36</b>	
1.1.01.01	Contribuciones sobre inmuebles	69.020,00	840,00	7.140,00	61.880,00			10,34	
1.1.01.02	Contribuciones s/comercio, ind.y serv.	15.714,00	900,00	4.850,00	10.864,00			30,86	
1.1.01.03	Contribuciones s/espect.y divers.públ.	370,00			370,00				
1.1.01.04	Contrib.s/ Ocup.y Com.via Pública	37,00			37,00				
1.1.01.05	Contrib.por insp.sanit.y bromat.	37,00			37,00				
1.1.01.06	Contr.inspección y control pesas y med.	370,00			370,00				
1.1.01.07	Contribuciones servicios cementerios	3.911,00	50,00	2.124,00	1.787,00			54,31	
1.1.01.08	Contribución sobre Valores Sorteados	37,00			37,00				
1.1.01.09	Contribuciones s/Publicidad y Propaganda	37,00			37,00				
1.1.01.10	Contribuciones s/Constr.Obras Privadas	37,00			37,00				
1.1.01.11	Contribuciones por insp.Elec y/o Mec.	140.000,00			140.000,00				
1.1.01.12	Contribución municipal s/automotores	64.706,00	2.867,80	14.719,40	49.986,60			22,75	
1.1.01.13	Derechos de Oficina	18.488,00		25,00	18.463,00			0,14	
1.1.01.14	Tasas del Registro Civil	2.465,00	328,00	1.913,00	552,00			77,61	
1.1.01.15	Otros tributos	370,00	27.500,00	27.500,00			27.130,00	7.432,43	
1.1.01.16	<b>Tributos de ejercicios anteriores</b>	<b>78.248,00</b>	<b>743,21</b>	<b>14.050,13</b>	<b>64.197,87</b>			<b>17,96</b>	
1.1.01.16.01	Tributos ejerc.ant.: Contrib.s/inmuebles	33.138,00	657,71	3.336,17	29.801,83			10,07	
1.1.01.16.02	Tributos ejerc.ant.: Contr.s/comercio	21.541,00			21.541,00				
1.1.01.16.03	Tributos ejerc.ant.: Contr.s/automotores	21.569,00			21.569,00				
1.1.01.16.04	Tributos ejerc.ant.: Tributos varios	12.000,00	85,50	10.713,96	1.286,04			89,28	
1.1.02	<b>OTROS INGRESOS DE JURISDICCION MUNICIPAL</b>	<b>173.369,00</b>	<b>1.200,00</b>	<b>6.982,00</b>	<b>166.387,00</b>			<b>4,03</b>	
1.1.02.01	Porcentaje s/certificados contratistas	37,00			37,00				
1.1.02.02	<b>RENTAS DEL PATRIMONIO MUNICIPAL</b>	<b>111.002,00</b>			<b>111.002,00</b>				
1.1.02.02.01	Locación de vehículos y maquinarias	1.200,00			1.200,00				
1.1.02.02.02	Concesión terrenos y nichos cementerio	4.314,00			4.314,00				
1.1.02.02.03	Otras rentas patrimoniales	105.488,00			105.488,00				
1.1.02.03	Multas y otros similares	1.200,00			1.200,00				
1.1.02.04	Subvenciones, donaciones y legados	37,00			37,00				
1.1.02.05	Eventuales e imprevisos	11.093,00			11.093,00				
1.1.02.06	Ingresos Dispensario Municipal	50.000,00	1.200,00	6.982,00	43.018,00			13,96	
1.2	<b>DE OTRAS JURISDICCIONES</b>	<b>26.237.914,63</b>	<b>859.971,98</b>	<b>4.224.373,70</b>	<b>22.013.540,93</b>			<b>16,10</b>	
1.2.01	<b>PARTICIPACION IMPUESTOS PROV.Y NAC.</b>	<b>11.611.719,00</b>	<b>767.621,98</b>	<b>4.115.523,70</b>	<b>7.496.195,30</b>			<b>35,44</b>	
1.2.01.01	Impuestos y tasas retrib.prov.y nac.	37,00			37,00				
1.2.01.02	Coparticipación impositiva del ejercicio	9.860.000,00	623.641,60	3.065.949,44	6.794.050,56			31,09	
1.2.01.03	Coparticipación impositiva ejerc.ant.	462.188,00		485.682,41			23.494,41	105,08	
1.2.01.04	Fondo financiero descentr.del ejercicio	924.375,00	61.188,87	253.427,67	670.947,33			27,42	
1.2.01.05	Fondo financiero descentr.ejerc.ant.	117.088,00		65.554,46	51.533,54			55,99	
1.2.01.06	Fondo federal solidario del ejercicio	200.000,00	82.791,51	225.184,27			25.184,27	112,59	
1.2.01.07	Fondo federal solidario ejerc.ant.	48.031,00		19.725,45	28.305,55			41,07	
1.2.02	<b>APORTES NO REINTEGRABLES</b>	<b>13.177.553,63</b>			<b>13.177.553,63</b>				
1.2.02.01	<b>Aportes para obras de coparticipación</b>	<b>13.177.553,63</b>			<b>13.177.553,63</b>				
1.2.02.01.01	Construcción Hostería Municipal	1.480.000,00			1.480.000,00				
1.2.02.01.02	Construcción viviendas Plan Mas Cerca	980.000,00			980.000,00				
1.2.02.01.03	Construcción viviendas Plan Ahí	1.297.500,00			1.297.500,00				
1.2.02.01.04	Construcción plaza de la localidad	395.867,00			395.867,00				
1.2.02.01.05	Adoquinado de calles de la localidad	870.000,00			870.000,00				



**Municipalidad de San José de las Salinas**  
Planilla de Ejecución de Presupuesto (Recursos) - al 31 de Mayo de 2016

C O D I G O	D E S C R I P C I O N	CALCULO DE RECURSOS	R E C A U D A D O				D I F E R E N C I A S A C U M U L A D A S		% Rec.
			En el Mes	Acumulado	En Menos	En Más			
1.2.02.01.06	Construcción cordón cuneta	435.000,00	--	--	435.000,00	--	--	--	
1.2.02.01.07	Redes eléctricas del municipio	7.719.186,63	--	--	7.719.186,63	--	--	--	
<b>1.2.03</b>	<b>OTROS INGRESOS DE OTRAS JURISDICCIONES</b>	<b>1.448.642,00</b>	<b>92.350,00</b>	<b>108.850,00</b>	<b>1.339.792,00</b>	<b>7,51</b>			
1.2.03.01	Aporte D.P.Vialidad p/mant.cmos.red.sec.	37,00	--	--	37,00	--	--	--	
1.2.03.02	Subvenciones y subsidios prov.y nac.	740.000,00	2.350,00	18.850,00	721.150,00	2,55			
1.2.03.03	Aportes del Tesoro Nacional y Provincial	450.000,00	90.000,00	90.000,00	360.000,00	20,00			
<b>1.2.03.04</b>	<b>Aportes para programas sociales</b>	<b>505,00</b>			<b>505,00</b>				
1.2.03.04.01	Aporte programa asistencia niñez y filia.	100,00	--	--	100,00	--	--	--	
1.2.03.04.02	Aporte programa asistencia ancianidad	35,00	--	--	35,00	--	--	--	
1.2.03.04.03	Aporte programa asistencia alimentaria	370,00	--	--	370,00	--	--	--	
1.2.03.05	Fondo descentr.mant.edif.esc.prov.	226.200,00	--	--	226.200,00	--	--	--	
1.2.03.06	Otros ingresos diversos	31.900,00	--	--	31.900,00	--	--	--	
<b>2</b>	<b>INGRESOS DE CAPITAL</b>	<b>4.361.822,37</b>			<b>2.588.191,22</b>	<b>40,66</b>			
<b>2.2</b>	<b>REEMBOLSO DE PRESTAMOS</b>	<b>142.400,00</b>			<b>142.400,00</b>				
2.2.01	Beneficiarios de obras	142.400,00	--	--	142.400,00	--	--	--	
2.2.01.01	De beneficiarios de programa viviendas	140.000,00	--	--	140.000,00	--	--	--	
2.2.01.02	De beneficiarios otros programas	2.400,00	--	--	2.400,00	--	--	--	
<b>2.3</b>	<b>VENTAS DE BIENES PATRIMONIALES</b>	<b>468.488,00</b>			<b>268.488,00</b>	<b>42,69</b>			
2.3.01	BIENES MUEBLES	468.488,00	--	--	268.488,00	--	--	--	
2.3.01.01	Venta de medios de transporte	300.000,00	--	--	300.000,00	--	--	--	
2.3.01.02	Venta de chapa-patente, carnets, etc.	18.488,00	--	--	18.488,00	--	--	--	
2.3.01.03	Otras ventas	150.000,00	--	200.000,00	--	50.000,00	133,33		
<b>2.4</b>	<b>OTROS INGRESOS DE CAPITAL</b>	<b>3.750.934,37</b>			<b>2.177.303,22</b>	<b>41,95</b>			
2.4.01	INGRESOS FINANCIEROS VARIOS	2.157.877,37	--	--	2.157.877,37	--	--	--	
2.4.01.01	Fondos de inversión financiera	2.157.877,37	--	--	2.157.877,37	--	--	--	
<b>2.4.02</b>	<b>EXCEDENTES LÍQUIDOS EJERCICIOS ANTER.</b>	<b>1.593.057,00</b>			<b>19.425,85</b>	<b>98,78</b>			
2.4.02.01	Excedentes Líg.Ejerc.Anteriores: Caja	221.569,00	--	435.541,00	--	196,57			
2.4.02.02	Excedentes Líguidos Ejerc.Ant.: Bancos	1.371.488,00	--	1.138.090,15	--	82,98			
2.4.02.02.01	BANCO CORDOBA 8/6	367.747,82	--	137.743,82	--	37,46			
2.4.02.02.02	BANCO CORDOBA 8/2	764,18	--	14,66	--	1,92			
2.4.02.02.03	BANCO CORDOBA PFC	1.976,00	--	0,01	--	0,00			
2.4.02.02.04	BANCO NACION 59469	97,67	--	97,67	--	100,00			
2.4.02.02.05	BANCO NACION 88278	282,99	--	114,89	--	40,60			
2.4.02.02.06	BANCO NACION 98620	619,34	--	119,10	--	19,23			
2.4.02.02.07	BANCO NACION PFM	1.000.000,00	--	1.000.000,00	--	100,00			
<b>T O T A L A N E X O S Y 2</b>			<b>31.166.953,00</b>	<b>894.400,99</b>	<b>6.077.308,38</b>	<b>25.089.644,62</b>	<b>19,50</b>		
<b>3</b>	<b>NO CLASIFICADOS</b>	<b>602.263,00</b>	<b>44.479,78</b>	<b>262.203,59</b>	<b>340.059,41</b>	<b>43,54</b>			
3.1	CUENTAS DE ORDEN	602.263,00	44.479,78	262.203,59	340.059,41	43,54			
3.1.01	POR TRABAJOS PUBLICOS	--	--	--	--	--			
3.1.01.01	Fondo de Reparo	--	--	--	--	--			
3.1.01.02	Garantía de Licitacion	--	--	--	--	--			
3.1.02	OTRAS CAUSAS	--	--	--	--	--			
3.1.02.01	Reemplazo de Valores	--	--	--	--	--			
3.1.02.02	Honorarios Procuracion	--	--	--	--	--			

**Municipalidad de San José de las Salinas**  
Planilla de Ejecución de Presupuesto (Recursos) - al 31 de Mayo de 2016

C O D I G O	D E S C R I P C I O N	CALCULO DE RECURSOS	R E C A U D A D O		D I F E R E N C I A S A C U M U L A D A S		% Rec.
			En el Mes	Acumulado	En Menos	En Más	
3.1.02.03	Costas Judiciales al Contribuyente	--	--	--	--	--	--
3.1.02.04	Cancelacion de Embargo al Contribuyente	--	--	--	--	--	--
3.1.03	<b>APORTES PERSONALES EMPLEADOS MUNICIPALES</b>	<b>602.263,00</b>	<b>44.479,78</b>	<b>262.203,59</b>	<b>340.059,41</b>	<b>--</b>	<b>43,54</b>
3.1.03.01	Ret.Caja de Jub. 18% Aporte Personal	478.705,00	34.987,47	206.496,68	272.208,32	--	43,14
3.1.03.02	Ret.A.PRO.S.S. 4.58 Aporte Personal	119.671,00	8.761,39	51.499,03	68.171,97	--	43,03
3.1.03.03	Retencion Seguro de Vida	3.713,00	730,92	4.207,88	--	--	113,33
3.1.03.04	Otras retenciones	174,00	--	--	174,00	494,88	--
<b>T O T A L G E N E R A L</b>		<b>31.769.216,00</b>	<b>938.880,77</b>	<b>6.339.511,97</b>	<b>25.429.704,03</b>	<b>--</b>	<b>19,95</b>

*[Handwritten signature]*  
25.528.028  
GABRIEL G. SOBH  
K. 1300 P.T.C. Salinas  
Mun. San José de las Salinas

*[Handwritten signature]*  
33840395  
RAMÓN ALEXANDER ROLDÁN  
Tribunal de Cuentas

Patricio Romeo  
PATRICIA del V. ROMERO  
Tribunal de Cuentas  
25528048.

C O D I G O	D E S C R I P C I O N	CALCULO DE RECURSOS	R E C A U D A D O			D I F E R E N C I A S A C U M U L A D A S		
			En el Mes	Acumulado	En Menos	En Más	% Rec.	
1.1	<b>INGRESOS CORRIENTES</b>	<b>26.805.130,63</b>	<b>1.267.495,11</b>	<b>5.571.172,34</b>	<b>21.233.958,29</b>		<b>20,78</b>	
1.1.01	<b>INGRESOS DE JURISDICCION MUNICIPAL</b>	<b>567.216,00</b>	<b>26.835,18</b>	<b>106.138,71</b>	<b>461.077,29</b>		<b>18,71</b>	
1.1.01.01	<b>INGRESOS TRIBUTARIOS TASAS Y CONTRIB.</b>	<b>393.847,00</b>	<b>24.135,18</b>	<b>96.456,71</b>	<b>297.390,29</b>		<b>24,49</b>	
1.1.01.02	Contribuciones sobre inmuebles	69.020,00	1.620,00	8.760,00	60.260,00		12,69	
1.1.01.03	Contribuciones s/comercio, ind.y serv.	15.714,00	300,00	5.150,00	10.564,00		32,77	
1.1.01.04	Contribuciones s/espect.y divers.,publ.	370,00			370,00			
1.1.01.05	Contrib.s/Ocup.y Com.via Pública	37,00			37,00			
1.1.01.06	Contrib.por insp.sanit.y bromat.	37,00			37,00			
1.1.01.07	Contr.inspección y control pesas y med.	370,00			370,00			
1.1.01.08	Contribuciones servicios cementerios	3.911,00	250,00		1.537,00		60,70	
1.1.01.09	Contribución sobre Valores Sorteados	37,00			37,00			
1.1.01.10	Contribuciones s/Publicidad y Propaganda	37,00			37,00			
1.1.01.11	Contribuciones s/Const.Obras Privadas	37,00			37,00			
1.1.01.12	Contribución municipal s/automotores	140.000,00			140.000,00			
1.1.01.13	Derechos de Oficina	64.706,00	18.874,50	33.593,90	31.112,10		51,92	
1.1.01.14	Tasas del Registro Civil	18.488,00	1.278,00	1.303,00	17.185,00		7,05	
1.1.01.15	Otros tributos	2.465,00	510,00	2.423,00	42,00		98,30	
1.1.01.16	<b>Tributos de ejercicios anteriores</b>	<b>78.248,00</b>	<b>1.302,68</b>	<b>15.352,81</b>	<b>62.895,19</b>		<b>19,62</b>	
1.1.01.16.01	Tributos ejerc.ant.: Contrib.s/inmuebles	33.138,00	687,67	4.023,84	29.114,16		12,14	
1.1.01.16.02	Tributos ejerc.ant.: Contr.s/comercio	11.541,00			11.541,00			
1.1.01.16.03	Tributos ejerc.ant.: Contr.s/automotores	21.569,00			21.569,00			
1.1.01.16.04	Tributos ejerc.ant.: Tributos varios	12.000,00	615,01	11.328,97	671,03		94,41	
1.1.02	<b>OTROS INGRESOS DE JURISDICCION MUNICIPAL</b>	<b>173.369,00</b>	<b>2.700,00</b>	<b>9.682,00</b>	<b>163.687,00</b>		<b>5,58</b>	
1.1.02.01	Porcentaje s/certificados contratistas	37,00			37,00			
1.1.02.02	<b>RENTAS DEL PATRIMONIO MUNICIPAL</b>	<b>111.002,00</b>			<b>111.002,00</b>			
1.1.02.02.01	Locación de vehículos y maquinarias	1.200,00			1.200,00			
1.1.02.02.02	Concesión de terrenos y nichos cementerio	4.314,00			4.314,00			
1.1.02.02.03	Otras rentas patrimoniales	105.488,00			105.488,00			
1.1.02.03	Multas y otros similares	1.200,00			1.200,00			
1.1.02.04	Subvenciones, donaciones y legados	37,00			37,00			
1.1.02.05	Eventuales e imprevisos	11.093,00			11.093,00			
1.1.02.06	Ingresos Dispensario Municipal	50.000,00	2.700,00	9.682,00	40.318,00		19,36	
1.2	<b>DE OTRAS JURISDICCIONES</b>	<b>26.237.914,63</b>	<b>1.240.659,93</b>	<b>5.465.033,63</b>	<b>20.772.881,00</b>		<b>20,83</b>	
1.2.01	<b>PARTICIPACION IMPUESTOS PROV.Y NAC.</b>	<b>11.611.719,00</b>	<b>933.153,65</b>	<b>5.048.677,35</b>	<b>6.563.041,65</b>		<b>43,48</b>	
1.2.01.01	Impuestos y tasas retrib.prov.y nac.	37,00			37,00			
1.2.01.02	Coparticipación impositiva del ejercicio	9.860.000,00	796.547,36	3.862.496,80	5.997.503,20		39,17	
1.2.01.03	Coparticipación impositiva ejerc.ant.	462.188,00		485.682,41	602.604,41		105,08	
1.2.01.04	Fondo financiero descentr.del ejercicio	924.375,00	68.342,92	321.770,59	51.533,54		34,81	
1.2.01.05	Fondo financiero descentr.ejerc.ant.	117.088,00		65.554,46	51.533,54		55,99	
1.2.01.06	Fondo federal solidario del ejercicio	200.000,00	68.263,37	293.447,64			146,72	
1.2.01.07	Fondo federal solidario ejerc.ant.	48.031,00		19.725,45	28.305,55		41,07	
1.2.02	<b>APORTES NO REINTEGRABLES</b>	<b>13.177.553,63</b>			<b>13.177.553,63</b>			
1.2.02.01	<b>Aportes para obras de coparticipación</b>	<b>13.177.553,63</b>			<b>13.177.553,63</b>			
1.2.02.01.01	Construcción Hostería Municipal	1.480.000,00			1.480.000,00			
1.2.02.01.02	Construcción viviendas Plan Mas Cerca	980.000,00			980.000,00			
1.2.02.01.03	Construcción viviendas Plan Ahí	1.297.500,00			1.297.500,00			
1.2.02.01.04	Construcción plaza de la localidad	395.867,00			395.867,00			
1.2.02.01.05	Adoquinado de calles de la localidad	870.000,00			870.000,00			

**Municipalidad de San José de las Salinas**  
Planilla de Ejecución de Presupuesto (Recursos) - al 30 de Julio de 2016

C O D I G O	D E S C R I P C I O N	CALCULO DE RECURSOS	R E C A U D A D O					En Más	% Rec.
			En el Mes	Acumulado	En Menos	En Más			
1.2.02.01.06	Construcción cordón cuneta	435.000,00	--	--	435.000,00	--	--	--	
1.2.02.01.07	Redes eléctricas del municipio	7.719.186,63	--	--	7.719.186,63	--	--	--	
<b>1.2.03</b>	<b>OTROS INGRESOS DE OTRAS JURISDICCIONES</b>	<b>1.448.642,00</b>	<b>307.506,28</b>	<b>416.356,28</b>	<b>1.032.285,72</b>	<b>--</b>	<b>28,74</b>		
1.2.03.01	Aporte D.P. Vialidad p/mant.cmos.red.sec.	37,00	1.920,00	20.770,00	37,00	--	--	--	
1.2.03.02	Subvenciones y subsidios prov.y nac.	740.000,00	14.440,00	104.440,00	719.230,00	--	--	2,81	
1.2.03.03	Aportes del Tesoro Nacional y Provincial	450.000,00	--	--	345.560,00	--	--	23,21	
<b>1.2.03.04</b>	<b>Aportes para programas sociales</b>	<b>505,00</b>	<b>--</b>	<b>--</b>	<b>505,00</b>	<b>--</b>	<b>--</b>		
1.2.03.04.01	Aporte programa asistencia niñez y flia.	100,00	--	--	100,00	--	--	--	
1.2.03.04.02	Aporte programa asistencia ancianidad	35,00	--	--	35,00	--	--	--	
1.2.03.04.03	Aporte programa asistencia alimentaria	370,00	--	--	370,00	--	--	--	
1.2.03.05	Fondo descentr.mant.edif.esc.prov.	226.200,00	--	--	226.200,00	--	--	--	
1.2.03.06	Otros ingresos diversos	31.900,00	291.146,28	291.146,28	--	259.246,28*	912,68		
<b>2</b>	<b>INGRESOS DE CAPITAL</b>	<b>4.361.822,37</b>	<b>11.000,00</b>	<b>1.784.631,15</b>	<b>2.577.191,22</b>	<b>--</b>	<b>40,91</b>		
<b>2.2</b>	<b>REEMBOLSO DE PRESTAMOS</b>	<b>142.400,00</b>	<b>11.000,00</b>	<b>11.000,00</b>	<b>131.400,00</b>	<b>--</b>	<b>7,72</b>		
<b>2.2.01</b>	<b>Beneficiarios de obras</b>	<b>142.400,00</b>	<b>11.000,00</b>	<b>11.000,00</b>	<b>131.400,00</b>	<b>--</b>	<b>7,72</b>		
2.2.01.01	De beneficiarios de programa viviendas	140.000,00	11.000,00	11.000,00	129.000,00	--	--	7,86	
2.2.01.02	De beneficiarios otros programas	2.400,00	--	--	2.400,00	--	--	--	
<b>2.3</b>	<b>VENTAS DE BIENES PATRIMONIALES</b>	<b>468.488,00</b>	<b>--</b>	<b>200.000,00</b>	<b>268.488,00</b>	<b>--</b>	<b>42,69</b>		
<b>2.3.01</b>	<b>BIENES MUEBLES</b>	<b>468.488,00</b>	<b>--</b>	<b>200.000,00</b>	<b>268.488,00</b>	<b>--</b>	<b>42,69</b>		
2.3.01.01	Venta de medios de transporte	300.000,00	--	--	300.000,00	--	--	--	
2.3.01.02	Venta de chapa-patente, carnets, etc.	18.488,00	--	--	18.488,00	--	--	--	
2.3.01.03	Otras ventas	150.000,00	--	200.000,00	--	50.000,00	133,33		
<b>2.4</b>	<b>OTROS INGRESOS DE CAPITAL</b>	<b>3.750.934,37</b>	<b>--</b>	<b>1.573.631,15</b>	<b>2.177.303,22</b>	<b>--</b>	<b>41,95</b>		
<b>2.4.01</b>	<b>INGRESOS FINANCIEROS VARIOS</b>	<b>2.157.877,37</b>	<b>--</b>	<b>--</b>	<b>2.157.877,37</b>	<b>--</b>	<b>--</b>		
2.4.01.01	Fondos de inversión financiera	2.157.877,37	--	--	2.157.877,37	--	--	--	
<b>2.4.02</b>	<b>EXCEDENTES LÍQUIDOS EJERCICIOS ANTER.</b>	<b>1.593.057,00</b>	<b>--</b>	<b>1.573.631,15</b>	<b>19.425,85</b>	<b>--</b>	<b>98,78</b>		
2.4.02.01	Excedentes LÍQ.Ejerc.Anteriores: Caja	221.569,00	--	435.541,00	--	213.972,00	196,57		
<b>2.4.02.02</b>	<b>Excedentes LÍQUIDOS Ejerc.Ant.: Bancos</b>	<b>1.371.488,00</b>	<b>--</b>	<b>1.138.090,15</b>	<b>233.397,85</b>	<b>--</b>	<b>82,98</b>		
2.4.02.02.01	BANCO CORDOBA 8/6	367.747,82	--	137.743,82	230.004,00	--	37,46		
2.4.02.02.02	BANCO CORDOBA 8/2	764,18	--	14,66	749,52	--	1,92		
2.4.02.02.03	BANCO CORDOBA PFC	1.976,00	--	0,01	1.975,99	--	0,00		
2.4.02.02.04	BANCO NACION 59469	97,67	--	97,67	0,00	--	100,00		
2.4.02.02.05	BANCO NACION 88278	282,99	--	114,89	168,10	--	40,60		
2.4.02.02.06	BANCO NACION 98620	619,34	--	119,10	500,24	--	19,23		
2.4.02.02.07	BANCO NACION PFN	1.000.000,00	--	1.000.000,00	--	--	100,00		
<b>T O T A L A N E X O S Y 2</b>			<b>31.166.953,00</b>	<b>1.278.495,11</b>	<b>7.355.803,49</b>	<b>23.811.149,51</b>	<b>--</b>	<b>23,60</b>	
<b>3</b>	<b>NO CLASIFICADOS</b>	<b>602.263,00</b>	<b>66.346,94</b>	<b>328.550,53</b>	<b>273.712,47</b>	<b>--</b>	<b>54,55</b>		
<b>3.1</b>	<b>CUENTAS DE ORDEN</b>	<b>602.263,00</b>	<b>66.346,94</b>	<b>328.550,53</b>	<b>273.712,47</b>	<b>--</b>	<b>54,55</b>		
<b>3.1.01</b>	<b>POR TRABAJOS PUBLICOS</b>	<b>--</b>	<b>--</b>	<b>--</b>	<b>--</b>	<b>--</b>	<b>--</b>		
3.1.01.01	Fondo de Reparo	--	--	--	--	--	--	--	
3.1.01.02	Garantía de Licitacion	--	--	--	--	--	--	--	
<b>3.1.02</b>	<b>OTRAS CAUSAS</b>	<b>--</b>	<b>--</b>	<b>--</b>	<b>--</b>	<b>--</b>	<b>--</b>		
3.1.02.01	Reemplazo de Valores	--	--	--	--	--	--	--	
3.1.02.02	Honorarios Procuracion	--	--	--	--	--	--	--	




**Municipalidad de San José de las Salinas**  
Planilla de Ejecución de Presupuesto (Recursos) - al 30 de Junio de 2016

C O D I G O	D E S C R I P C I O N	CALCULO DE RECURSOS	R E C A U D A D O		D I F E R E N C I A S A C U M U L A D A S		
			En el Mes	Acumulado	En Menos	En Más	% Rec.
3.1.02.03	Costas Judiciales al Contribuyente	--	--	--	--	--	--
3.1.02.04	Cancelacion de Embargo al Contribuyente	--	--	--	--	--	--
3.1.03	<b>APORTES PERSONALES EMPLEADOS MUNICIPALES</b>	<b>602.263,00</b>	<b>66.346,94</b>	<b>328.550,53</b>	<b>273.712,47</b>	<b>--</b>	<b>54,55</b>
3.1.03.01	Ret.Caja de Jub. 18% Aporte Personal	478.705,00	52.481,21	258.977,89	219.727,11	--	54,10
3.1.03.02	Ret.A.PRO.S.S. 4.5% Aporte Personal	119.671,00	13.134,81	64.633,84	55.037,16	--	54,01
3.1.03.03	Retencion Seguro de Vida	3.713,00	730,92	4.938,80	--	1.225,80	133,01
3.1.03.04	Otras retenciones	174,00	--	--	174,00	--	--
<b>T O T A L G E N E R A L</b>		<b>31.769.216,00</b>	<b>1.344.842,05</b>	<b>7.684.354,02</b>	<b>24.084.861,98</b>	<b>--</b>	<b>24,19</b>

  
GABRIEL G. SOBH  
MIEMBRO H.T.C.  
Municipio San José de las Salinas

  
RAMÓN ALEXANDER BELDÁN  
Tribunal de Cuentas

  
PATRICIA del V. ROMERO  
Tribunal de Cuentas

C O D I G O	D E S C R I P C I O N	CALCULO DE RECURSOS	R E C A U D A D O			D I F E R E N C I A S A C U M U L A D A S		
			En el Mes	Acumulado	En Menos	En Más	% Rec.	
1	<b>INGRESOS CORRIENTES</b>	26.805.130,63	1.232.595,43	6.803.767,77	20.001.362,86	---	25,38	
1.1	<b>INGRESOS DE JURISDICCION MUNICIPAL</b>	567.216,00	20.583,31	126.722,02	440.493,98	---	22,34	
1.1.01	<b>INGRESOS TRIBUTARIOS TASAS Y CONTRIB.</b>	393.847,00	10.383,31	106.840,02	287.006,98	---	27,13	
1.1.01.01	Contribuciones sobre inmuebles	69.020,00	930,00	9.690,00	59.330,00	---	14,04	
1.1.01.02	Contribuciones s/comercio, ind.y serv.	15.714,00	1.050,00	6.200,00	9.514,00	---	39,46	
1.1.01.03	Contribuciones s/respecto y divers.públ.	370,00	---	---	370,00	---	---	
1.1.01.04	Contrib.s/Ocup.y Com.via Pública	37,00	---	---	37,00	---	---	
1.1.01.05	Contrib.por insp.sanit.y bromat.	37,00	---	---	37,00	---	---	
1.1.01.06	Contr.inspección y control pesas y med.	370,00	---	---	370,00	---	---	
1.1.01.07	Contribuciones servicios cementerios	3.911,00	250,00	2.624,00	1.287,00	---	67,09	
1.1.01.08	Contribución sobre Valores Sorteables	37,00	---	---	37,00	---	---	
1.1.01.09	Contribuciones s/Publicidad y Propaganda	37,00	---	---	37,00	---	---	
1.1.01.10	Contribuciones s/Constr.Obras Privadas	37,00	---	---	37,00	---	---	
1.1.01.11	Contribuciones por insp.Elec.y/O Mec.	140.000,00	---	---	140.000,00	---	---	
1.1.01.12	Contribución municipal s/automotores	64.706,00	5.613,60	39.207,50	25.498,50	---	60,59	
1.1.01.13	Derechos de Oficina	18.488,00	658,50	1.961,50	16.526,50	---	10,61	
1.1.01.14	Tasas del Registro Civil	2.465,00	1.291,00	3.714,00	---	---	150,67	
1.1.01.15	Otros tributos	370,00	---	27.500,00	---	---	7,432,43	
1.1.01.16	<b>Tributos de ejercicios anteriores</b>	78.248,00	590,21	15.943,02	62.304,98	27.130,00	20,37	
1.1.01.16.01	Tributos ejerc.ant.: Contrib.s/Inmuebles	33.138,00	232,60	4.256,44	28.881,56	---	12,84	
1.1.01.16.02	Tributos ejerc.ant.: Contr.s/comercio	11.541,00	---	---	11.541,00	---	---	
1.1.01.16.03	Tributos ejerc.ant.: Contr.s/automotores	21.569,00	---	---	21.569,00	---	---	
1.1.01.16.04	Tributos ejerc.ant.: Tributos varios	12.000,00	357,61	11.686,58	313,42	---	97,39	
1.1.02	<b>OTROS INGRESOS DE JURISDICCION MUNICIPAL</b>	173.369,00	10.200,00	19.882,00	153.487,00	---	11,47	
1.1.02.01	Porcentaje s/certificados contratasistas	37,00	---	---	37,00	---	---	
1.1.02.02	<b>RENTAS DEL PATRIMONIO MUNICIPAL</b>	111.002,00	---	---	111.002,00	---	---	
1.1.02.02.01	Locación de vehículos y maquinarias	1.200,00	---	---	1.200,00	---	---	
1.1.02.02.02	Concesión terrenos y nichos cementerio	4.314,00	---	---	4.314,00	---	---	
1.1.02.02.03	Otras rentas patrimoniales	105.488,00	---	---	105.488,00	---	---	
1.1.02.03	Multas y otros similares	1.200,00	---	---	1.200,00	---	---	
1.1.02.04	Subvenciones, donaciones y legados	37,00	---	---	37,00	---	---	
1.1.02.05	Eventuales e imprevisos	11.093,00	5.000,00	5.000,00	6.093,00	---	45,07	
1.1.02.06	Ingresos Dispensario Municipal	50.000,00	5.200,00	14.882,00	35.118,00	---	29,76	
1.2	<b>DE OTRAS JURISDICCIONES</b>	26.237.914,63	1.212.012,12	6.677.045,75	19.560.868,88	---	25,45	
1.2.01	<b>PARICIPACION IMPUESTOS PROV.Y NAC.</b>	11.611.719,00	921.410,26	5.970.087,61	5.641.631,39	---	51,41	
1.2.01.01	Impuestos y tasas retrib.prov.y nac.	9.860.000,00	792.799,61	4.655.296,41	5.204.703,59	---	47,21	
1.2.01.02	Coparticipación impositiva del ejercicio	462.188,00	---	485.682,41	---	---	105,08	
1.2.01.03	Fondo financiero descentral. ejerc.ant.	924.375,00	72.190,56	393.961,15	530.413,85	23.494,41	42,62	
1.2.01.04	Fondo financiero descentr.del ejercicio	117.088,00	---	65.554,46	51.533,54	---	55,99	
1.2.01.05	Fondo federal descentr. ejerc.ant.	200.000,00	56.420,09	349.867,73	---	---	174,93	
1.2.01.06	Fondo federal solidario del ejercicio	48.031,00	---	19.725,45	28.305,55	149.867,73	41,07	
1.2.02	<b>APORTES NO REINTEGRABLES</b>	13.177.553,63	---	---	---	---	---	
1.2.02.01	<b>Aportes para obras de coparticipación</b>	13.177.553,63	---	---	---	---	---	
1.2.02.01.01	Construcción Hosteria Municipal	1.480.000,00	---	---	---	---	---	
1.2.02.01.02	Construcción viviendas Plan Mas Cerca	980.000,00	---	---	---	---	---	
1.2.02.01.03	Construcción viviendas Plan Ahi	1.297.500,00	---	---	---	---	---	
1.2.02.01.04	Construcción plaza de la localidad	395.867,00	---	---	---	---	---	
1.2.02.01.05	Adoquinado de calles de la localidad	870.000,00	---	---	---	---	---	

**Municipalidad de San José de las Salinas**  
Planilla de Elección de Presupuesto (Recursos) - al 30 de Julio de 2016


C O D I G O	D E S C R I P C I O N	CALCULO DE RECURSOS	R E C A U D A D O			D I F E R E N C I A S A C U M U L A D A S		% Rec.
			En el Mes	Acumulado	En Menos	En Más		
1.2.02.01.06	Construcción cordón cuneta	435.000,00	---	---	435.000,00	---	---	---
1.2.02.01.07	Redes eléctricas del municipio	7.719.186,63	---	---	7.719.186,63	---	---	---
<b>1.2.03</b>	<b>OTROS INGRESOS DE OTRAS JURISDICCIONES</b>	<b>1.448.642,00</b>	<b>290.601,86</b>	<b>706.958,14</b>	<b>741.683,86</b>	---	<b>48,80</b>	---
1.2.03.01	Aporte D.P.Vitalidad p/mant.cmos.Ted.sec.	37,00	---	---	37,00	---	---	---
1.2.03.02	Subvenciones y subsidios prov.y nac.	740.000,00	2.820,00	23.590,00	716.410,00	---	3,19	---
1.2.03.03	Aportes del Tesoro Nacional y Provincial	450.000,00	---	104.440,00	345.560,00	---	23,21	---
<b>1.2.03.04</b>	<b>Aportes para programas sociales</b>	<b>505,00</b>	---	---	<b>505,00</b>	---	---	---
1.2.03.04.01	Aporte programa asistencia niñez y filia.	100,00	---	---	100,00	---	---	---
1.2.03.04.02	Aporte programa asistencia ancianidad	35,00	---	---	35,00	---	---	---
1.2.03.04.03	Aporte programa asistencia alimentaria	370,00	---	---	370,00	---	---	---
1.2.03.05	Fondo descentr.mant.edif.esc.prov.	226.200,00	---	---	226.200,00	---	---	---
1.2.03.06	Otros ingresos diversos	31.900,00	287.781,86	578.928,14	---	547.028,14	1.814,82	---
<b>2</b>	<b>INGRESOS DE CAPITAL</b>	<b>4.361.822,37</b>	<b>14.400,00</b>	<b>1.799.031,15</b>	<b>2.562.791,22</b>	---	<b>41,24</b>	---
<b>2.2</b>	<b>REEMBOLSO DE PRESTAMOS</b>	<b>142.400,00</b>	<b>14.400,00</b>	<b>25.400,00</b>	<b>117.000,00</b>	---	<b>17,84</b>	---
<b>2.2.01</b>	<b>Beneficiarios de obras</b>	<b>142.400,00</b>	<b>14.400,00</b>	<b>25.400,00</b>	<b>117.000,00</b>	---	<b>17,84</b>	---
2.2.01.01	De beneficiarios de programa viviendas	140.000,00	14.400,00	25.400,00	114.600,00	---	18,14	---
2.2.01.02	De beneficiarios otros programas	2.400,00	---	---	2.400,00	---	---	---
<b>2.3</b>	<b>VENTAS DE BIENES PATRIMONIALES</b>	<b>468.488,00</b>	---	<b>200.000,00</b>	<b>268.488,00</b>	---	<b>42,69</b>	---
<b>2.3.01</b>	<b>BIENES MOBILES</b>	<b>468.488,00</b>	---	<b>200.000,00</b>	<b>268.488,00</b>	---	<b>42,69</b>	---
2.3.01.01	Venta de medios de transporte	300.000,00	---	---	300.000,00	---	---	---
2.3.01.02	Venta de chapa-patente, carnets, etc.	18.488,00	---	---	18.488,00	---	---	---
2.3.01.03	Otras ventas	150.000,00	---	200.000,00	---	50.000,00	133,33	---
<b>2.4</b>	<b>OTROS INGRESOS DE CAPITAL</b>	<b>3.750.934,37</b>	---	<b>1.573.631,15</b>	<b>2.177.303,22</b>	---	<b>41,95</b>	---
<b>2.4.01</b>	<b>INGRESOS FINANCIEROS VARIOS</b>	<b>2.157.877,37</b>	---	---	<b>2.157.877,37</b>	---	---	---
2.4.01.01	Fondos de inversión financiera	2.157.877,37	---	---	2.157.877,37	---	---	---
<b>2.4.02</b>	<b>EXCEDENTES LIQUIDOS EJERCICIOS ANTER.</b>	<b>1.593.057,00</b>	---	<b>1.573.631,15</b>	<b>19.425,85</b>	---	<b>98,78</b>	---
2.4.02.01	Excedentes liq.Ejerc.Anteriores: Caja	221.569,00	---	435.541,00	---	213.972,00	196,57	---
<b>2.4.02.02</b>	<b>Excedentes líquidos Ejerc.Ant.: Bancos</b>	<b>1.371.488,00</b>	---	<b>1.138.090,15</b>	<b>233.397,85</b>	---	<b>82,98</b>	---
2.4.02.02.01	BANCO CORDOBA 8/6	367.747,82	---	137.743,82	230.004,00	---	37,46	---
2.4.02.02.02	BANCO CORDOBA 8/2	764,18	---	14,66	749,52	---	0,92	---
2.4.02.02.03	BANCO CORDOBA PFC	1.976,00	---	0,01	1.975,99	---	1,92	---
2.4.02.02.04	BANCO NACION 59469	97,67	---	97,67	---	---	100,00	---
2.4.02.02.05	BANCO NACION 88278	282,99	---	114,89	168,10	---	40,60	---
2.4.02.02.06	BANCO NACION 98620	619,34	---	119,10	500,24	---	19,23	---
2.4.02.02.07	BANCO NACION PFN	1.000.000,00	---	1.000.000,00	---	---	100,00	---
<b>T O T A L A N E X O S 1 Y 2</b>		<b>31.166.953,00</b>	<b>1.246.995,43</b>	<b>8.602.798,92</b>	<b>22.564.154,08</b>	---	<b>27,60</b>	---
<b>3</b>	<b>NO CLASIFICADOS</b>	<b>602.263,00</b>	<b>37.953,43</b>	<b>366.503,96</b>	<b>235.759,04</b>	---	<b>60,85</b>	---
<b>3.1</b>	<b>CUENTAS DE ORDEN</b>	<b>602.263,00</b>	<b>37.953,43</b>	<b>366.503,96</b>	<b>235.759,04</b>	---	<b>60,85</b>	---
<b>3.1.01</b>	<b>FOR TRABAJOS PUBLICOS</b>	---	---	---	---	---	---	---
3.1.01.01	Fondo de Reparo	---	---	---	---	---	---	---
3.1.01.01	Garantía de licitación	---	---	---	---	---	---	---
<b>3.1.02</b>	<b>OTRAS CAUSAS</b>	---	---	---	---	---	---	---
3.1.02.01	Reemplazo de Valores	---	---	---	---	---	---	---
3.1.02.02	Honorarios Procuración	---	---	---	---	---	---	---

**Municipalidad de San José de las Salinas**  
 Planilla de Ejecución de Presupuesto (Recursos) - al 30 de Julio de 2016

C O D I G O	D E S C R I P C I O N	CALCULO DE RECURSOS	R E C A U D A D O		D I F E R E N C I A S A C U M U L A D A S		% Rec.
			En el Mes	Acumulado	En Menos	En Más	
3.1.02.03	Costas Judiciales al Contribuyente	---	---	---	---	---	---
3.1.02.04	Cancelacion de Embargo al Contribuyente	---	---	---	---	---	---
<b>3.1.03</b>	<b>APORTES PERSONALES EMPLEADOS MUNICIPALES</b>	<b>602.263,00</b>	<b>37.953,43</b>	<b>366.503,96</b>	<b>235.759,04</b>	<b>---</b>	<b>60,85</b>
3.1.03.01	Ret. Caja de Jub. 18% Aporte Personal	478.705,00	34.987,47	293.965,36	184.739,64	---	61,41
3.1.03.02	Ret. A.P.R.O.S.S. 4.5% Aporte Personal	119.671,00	2.235,04	66.868,88	52.802,12	---	55,88
3.1.03.03	Retencion Seguro de Vida	3.713,00	730,92	5.669,72	---	---	152,70
3.1.03.04	Otras retenciones	174,00	---	---	174,00	---	---
<b>T O T A L G E N E R A L</b>		<b>31.769.216,00</b>	<b>1.284.948,86</b>	<b>8.969.302,88</b>	<b>22.799.913,12</b>	<b>---</b>	<b>28,23</b>

  
**GABRIEL G. BOBB**  
 MIEMBRO H.T.C.  
 Tribunal de San José de las Salinas

  
**RAMÓN ALEXANDER ROLDÁN**  
 Tribunal de Cuentas

  
**Patricia Romero**  
 PATRICIA DEL V. ROMERO  
 Tribunal de Cuentas

25.528.028.

33846395

25528048.



# Municipalidad de San José de las Salinas

Presupuesto Cálculo de Recursos Sintético 2016 al 31/08/2016

CODIGO	DESCRIPCION	NIVELES DE CLASIFICACION			Porcen. sobre Total
		Item	Inciso	Anexo	
<b>1</b>	<b>INGRESOS CORRIENTES</b>			<b>26.805.130,63</b>	<b>84,37</b>
<b>1.1</b>	<b>INGRESOS DE JURISDICCION MUNICIPAL</b>		<b>567.216,00</b>		<b>1,79</b>
1.1.01	INGRESOS TRIBUTARIOS TASAS Y CONTRIB.	393.847,00			1,24
1.1.02	OTROS INGRESOS DE JURISDICCION MUNICIPAL	173.369,00			0,55
<b>1.2</b>	<b>DE OTRAS JURISDICCIONES</b>		<b>26.237.914,63</b>		<b>82,59</b>
1.2.01	PARTICIPACION IMPUESTOS PROV.Y NAC.	11.611.719,00			36,55
1.2.02	APORTES NO REINTEGRABLES	13.177.553,63			41,48
1.2.03	OTROS INGRESOS DE OTRAS JURISDICCIONES	1.448.642,00			4,56
<b>2</b>	<b>INGRESOS DE CAPITAL</b>			<b>4.361.822,37</b>	<b>13,73</b>
<b>2.2</b>	<b>REEMBOLSO DE PRESTAMOS</b>		<b>142.400,00</b>		<b>0,45</b>
2.2.01	Beneficiarios de obras	142.400,00			0,45
<b>2.3</b>	<b>VENTAS DE BIENES PATRIMONIALES</b>		<b>468.488,00</b>		<b>1,47</b>
2.3.01	BIENES MUEBLES	468.488,00			1,47
<b>2.4</b>	<b>OTROS INGRESOS DE CAPITAL</b>		<b>3.750.934,37</b>		<b>11,81</b>
2.4.01	INGRESOS FINANCIEROS VARIOS	2.157.877,37			6,79
2.4.02	EXCEDENTES LIQUIDOS EJERCICIOS ANTER.	1.593.057,00			5,01
<b>TOTAL ANEXOS 1 y 2</b>				<b>31.166.953,00</b>	<b>98,10</b>
<b>3</b>	<b>NO CLASIFICADOS</b>			<b>602.263,00</b>	<b>1,90</b>
<b>3.1</b>	<b>CUENTAS DE ORDEN</b>		<b>602.263,00</b>		<b>1,90</b>
3.1.01	POR TRABAJOS PUBLICOS	--			--
3.1.02	OTRAS CAUSAS	--			--
3.1.03	APORTES PERSONALES EMPLEADOS MUNICIPALES	602.263,00			1,90
<b>TOTAL ANEXOS *</b>				<b>31.769.216,00</b>	<b>100,00</b>

  
25.528.028.

  
RAMÓN ALEXANDER ROLDÁN  
Tribunal de Cuentas  
33840395

  
PATRICIA del V. ROMERO  
Tribunal de Cuentas  
25528048

GABRIEL G. SOBH  
MIEMBRO H.T.C.  
Munic. San José de las Salinas

C O D I G O	D E S C R I P C I O N	CALCULO DE RECURSOS	R E C A U D A D O					% Rec.
			En el Mes	Acumulado	En Menos	En Más		
1.1	<b>INGRESOS CORRIENTES</b>	26.805.130,63	1.236.498,66	8.040.266,43	18.764.864,20	---	30,00	
1.1.01	<b>INGRESOS DE JURISDICCION MUNICIPAL</b>	567.216,00	13.761,77	140.483,79	426.732,21	---	24,77	
1.1.01.01	<b>INGRESOS TRIBUTARIOS TASAS Y CONTRIB.</b>	393.847,00	10.253,27	117.093,29	276.753,71	---	29,73	
1.1.01.01.01	Contribuciones sobre inmuebles	69.020,00	1.635,00	11.325,00	57.695,00	---	16,41	
1.1.01.01.02	Contribuciones s/comercio, ind.y serv.	15.714,00	1.950,00	8.150,00	7.564,00	---	51,86	
1.1.01.01.03	Contribuciones s/espect.y divers.públ.	370,00	---	---	370,00	---	---	
1.1.01.01.04	Contrib.s/ Ocup.y Com.via Pública	37,00	---	---	37,00	---	---	
1.1.01.01.05	Contrib.por insp.sanit.y bromat.	37,00	---	---	37,00	---	---	
1.1.01.01.06	Contr.inspección y control pesas y med.	370,00	---	---	370,00	---	---	
1.1.01.01.07	Contribuciones servicios cementerios	3.911,00	200,00	2.824,00	1.087,00	---	72,21	
1.1.01.01.08	Contribución sobre Valores Sorteados	37,00	---	---	37,00	---	---	
1.1.01.01.09	Contribuciones s/Publicidad y Propaganda	37,00	---	---	37,00	---	---	
1.1.01.01.10	Contribuciones s/Constr.Obras Privadas	37,00	---	---	37,00	---	---	
1.1.01.01.11	Contribuciones por insp.Elec.y/o Mec.	140.000,00	---	---	140.000,00	---	---	
1.1.01.01.12	Contribución municipal s/automotores	64.706,00	3.407,10	42.614,60	22.091,40	---	65,86	
1.1.01.01.13	Derechos de Oficina	18.488,00	641,00	2.602,50	15.885,50	---	14,08	
1.1.01.01.14	Tasas del Registro Civil	2.465,00	1.319,00	5.033,00	---	---	204,18	
1.1.01.01.15	Otros tributos	370,00	---	27.500,00	---	---	7.432,43	
1.1.01.16	<b>Tributos de ejercicios anteriores</b>	78.248,00	1.101,17	17.044,19	61.203,81	---	21,78	
1.1.01.16.01	Tributos ejerc.ant.: Contrib.s/inmuebles	33.138,00	1.038,39	5.294,83	27.843,17	---	15,98	
1.1.01.16.02	Tributos ejerc.ant.: Contr.s/comercio	11.541,00	---	---	11.541,00	---	---	
1.1.01.16.03	Tributos ejerc.ant.: Contr.s/automotores	21.569,00	---	---	21.569,00	---	---	
1.1.01.16.04	Tributos ejerc.ant.: Tributos varios	12.000,00	62,78	11.749,36	250,64	---	97,91	
1.1.02	<b>OTROS INGRESOS DE JURISDICCION MUNICIPAL</b>	173.369,00	3.508,50	23.390,50	149.978,50	---	13,49	
1.1.02.01	Porcentaje s/certificados contratistas	37,00	---	---	37,00	---	---	
1.1.02.02	<b>RENTAS DEL PATRIMONIO MUNICIPAL</b>	111.002,00	---	---	111.002,00	---	---	
1.1.02.02.01	Locación de vehículos y maquinarias	1.200,00	---	---	1.200,00	---	---	
1.1.02.02.02	Concesión terrenos y nichos cementerio	4.314,00	---	---	4.314,00	---	---	
1.1.02.02.03	Otras rentas patrimoniales	105.488,00	---	---	105.488,00	---	---	
1.1.02.03	Multas y otros similares	1.200,00	---	---	1.200,00	---	---	
1.1.02.04	Suvencciones, donaciones y legados	37,00	---	---	37,00	---	---	
1.1.02.05	Eventuales e imprevisos	11.093,00	---	5.000,00	6.093,00	---	45,07	
1.1.02.06	Ingresos Dispensario Municipal	50.000,00	3.508,50	18.390,50	31.609,50	---	36,78	
1.2	<b>DE OTRAS JURISDICCIONES</b>	26.237.914,63	1.222.736,89	7.899.782,64	18.338.131,99	---	30,11	
1.2.01	<b>PARTICIPACION IMUESTROS PROV. Y NAC.</b>	11.611.719,00	800.274,01	6.770.361,62	4.841.357,38	---	58,31	
1.2.01.01	Impuestos y tasas retrib.prov.y nac.	37,00	---	---	37,00	---	---	
1.2.01.02	Coparticipación impositiva del ejercicio	9.860.000,00	696.803,01	5.352.099,42	4.507.900,58	---	54,28	
1.2.01.03	Coparticipación impositiva ejerc.ant.	462.188,00	---	485.682,41	---	---	105,08	
1.2.01.04	Fondo financiero descentr.del ejercicio	924.375,00	72.163,94	466.125,09	458.249,91	---	50,43	
1.2.01.05	Fondo financiero descentr.ejerc.ant.	117.088,00	---	65.554,46	51.533,54	---	55,99	
1.2.01.06	Fondo federal solidario del ejercicio	200.000,00	31.307,06	381.174,79	---	---	190,59	
1.2.01.07	Fondo federal solidario ejerc.ant.	48.031,00	---	19.725,45	28.305,55	---	41,07	
1.2.02	<b>APORTES NO REINTEGRABLES</b>	13.177.553,63	---	---	13.177.553,63	---	---	
1.2.02.01	<b>Aportes para obras de coparticipación</b>	13.177.553,63	---	---	13.177.553,63	---	---	
1.2.02.01.01	Construcción Hostelería Municipal	1.480.000,00	---	---	1.480.000,00	---	---	
1.2.02.01.02	Construcción viviendas Plan Mas Cerca	980.000,00	---	---	980.000,00	---	---	
1.2.02.01.03	Construcción viviendas Plan Ahí	1.297.500,00	---	---	1.297.500,00	---	---	
1.2.02.01.04	Construcción plaza de la localidad	395.867,00	---	---	395.867,00	---	---	
1.2.02.01.05	Adoquinado de calles de la localidad	870.000,00	---	---	870.000,00	---	---	

C O D I G O	D E S C R I P C I O N	CALCULO DE RECURSOS	R E C A U D A D O			D I F E R E N C I A S A C U M U L A D A S		% Rec.
			En el Mes	Acumulado	En Menos	En Más		
1.2.02.01.06	Construcción cordón cuneta	435.000,00	---	---	435.000,00	---	---	---
1.2.02.01.07	Redes eléctricas del municipio	7.719.186,63	---	---	7.719.186,63	---	---	---
<b>1.2.03</b>	<b>OTROS INGRESOS DE OTRAS JURISDICCIONES</b>	<b>1.448.642,00</b>	<b>422.462,88</b>	<b>1.129.421,02</b>	<b>319.220,98</b>	<b>---</b>	<b>77,96</b>	
1.2.03.01	Aporte D.P.Valialdad p/mant.cros.red.sec.	37,00	---	---	37,00	---	---	---
1.2.03.02	Subvenciones y subsidios prov.y nac.	740.000,00	8.130,00	31.720,00	708.280,00	---	4,29	
1.2.03.03	Aportes del Tesoro Nacional y Provincial	450.000,00	130.000,00	234.440,00	215.560,00	---	52,10	
<b>1.2.03.04</b>	<b>Aportes para programas sociales</b>	<b>505,00</b>	<b>---</b>	<b>---</b>	<b>505,00</b>	<b>---</b>	<b>---</b>	
1.2.03.04.01	Aporte programa asistencia niñez y fila.	100,00	---	---	100,00	---	---	---
1.2.03.04.02	Aporte programa asistencia ancianidad	35,00	---	---	35,00	---	---	---
1.2.03.04.03	Aporte programa asistencia alimentaria	370,00	---	---	370,00	---	---	---
1.2.03.05	Fondo descentr.mant.edif.esc.prov.	226.200,00	---	---	226.200,00	---	---	---
1.2.03.06	Otros ingresos diversos	31.900,00	284.332,88	863.261,02	---	831.361,02	2.706,15	
<b>2</b>	<b>INGRESOS DE CAPITAL</b>	<b>4.361.822,37</b>	<b>12.100,00</b>	<b>1.811.131,15</b>	<b>2.550.691,22</b>	<b>---</b>	<b>41,52</b>	
<b>2.2</b>	<b>REEMBOLSO DE PRESTAMOS</b>	<b>142.400,00</b>	<b>12.100,00</b>	<b>37.500,00</b>	<b>104.900,00</b>	<b>---</b>	<b>26,33</b>	
<b>2.2.01</b>	<b>Beneficiarios de obras</b>	<b>142.400,00</b>	<b>12.100,00</b>	<b>37.500,00</b>	<b>104.900,00</b>	<b>---</b>	<b>26,33</b>	
2.2.01.01	De beneficiarios de programa viviendas	140.000,00	12.100,00	37.500,00	102.500,00	---	26,79	
2.2.01.02	De beneficiarios otros programas	2.400,00	---	---	2.400,00	---	---	
<b>2.3</b>	<b>VENTAS DE BIENES PATRIMONIALES</b>	<b>468.488,00</b>	<b>---</b>	<b>200.000,00</b>	<b>268.488,00</b>	<b>---</b>	<b>42,69</b>	
<b>2.3.01</b>	<b>BIENES MOBILIARES</b>	<b>468.488,00</b>	<b>---</b>	<b>200.000,00</b>	<b>268.488,00</b>	<b>---</b>	<b>42,69</b>	
2.3.01.01	Venta de medios de transporte	300.000,00	---	---	300.000,00	---	---	
2.3.01.02	Venta de chapa-patente, carnets, etc.	18.488,00	---	---	18.488,00	---	---	
2.3.01.03	Otras ventas	150.000,00	---	200.000,00	---	50.000,00	133,33	
<b>2.4</b>	<b>OTROS INGRESOS DE CAPITAL</b>	<b>3.750.934,37</b>	<b>---</b>	<b>1.573.631,15</b>	<b>2.177.303,22</b>	<b>---</b>	<b>41,95</b>	
<b>2.4.01</b>	<b>INGRESOS FINANCIEROS VARIOS</b>	<b>2.157.877,37</b>	<b>---</b>	<b>---</b>	<b>2.157.877,37</b>	<b>---</b>	<b>---</b>	
2.4.01.01	Fondos de inversión financiera	2.157.877,37	---	---	2.157.877,37	---	---	
<b>2.4.02</b>	<b>EXCEDENTES LIQUIDOS EJERCICIOS ANTER.</b>	<b>1.593.057,00</b>	<b>---</b>	<b>1.573.631,15</b>	<b>19.425,85</b>	<b>---</b>	<b>98,78</b>	
2.4.02.01	Excedentes liq.Ejerc.Anteriores: Caja	221.569,00	---	435.541,00	196,57	213.972,00	196,57	
<b>2.4.02.02</b>	<b>Excedentes líquidos Ejerc.Ant.: Bancos</b>	<b>1.371.488,00</b>	<b>---</b>	<b>1.138.090,15</b>	<b>233.397,85</b>	<b>---</b>	<b>82,98</b>	
2.4.02.02.01	BANCO CORDOBA 8/6	367.747,82	---	137.743,82	230.004,00	---	37,46	
2.4.02.02.02	BANCO CORDOBA 8/2	764,18	---	14,66	749,52	---	1,92	
2.4.02.02.03	BANCO CORDOBA PFC	1.976,00	---	0,01	1.975,99	---	0,00	
2.4.02.02.04	BANCO NACION 59469	97,67	---	97,67	---	---	100,00	
2.4.02.02.05	BANCO NACION 88278	282,99	---	114,89	168,10	---	40,60	
2.4.02.02.06	BANCO NACION 98620	619,34	---	119,10	500,24	---	19,23	
2.4.02.02.07	BANCO NACION PFN	1.000.000,00	---	1.000.000,00	---	---	100,00	
<b>T O T A L A N E X O S 1 Y 2</b>		<b>31.166.953,00</b>	<b>1.248.598,66</b>	<b>9.851.397,58</b>	<b>21.315.555,42</b>	<b>---</b>	<b>31,61</b>	
<b>3</b>	<b>NO CLASIFICADOS</b>	<b>602.263,00</b>	<b>---</b>	<b>366.503,96</b>	<b>235.759,04</b>	<b>---</b>	<b>60,85</b>	
<b>3.1</b>	<b>CUENTAS DE ORDEN</b>	<b>602.263,00</b>	<b>---</b>	<b>366.503,96</b>	<b>235.759,04</b>	<b>---</b>	<b>60,85</b>	
<b>3.1.01</b>	<b>FOR TRABAJOS PUBLICOS</b>	<b>---</b>	<b>---</b>	<b>---</b>	<b>---</b>	<b>---</b>	<b>---</b>	
3.1.01.01	Fondo de Reparo	---	---	---	---	---	---	
3.1.01.02	Garantía de Licitación	---	---	---	---	---	---	
<b>3.1.02</b>	<b>OTRAS CAUSAS</b>	<b>---</b>	<b>---</b>	<b>---</b>	<b>---</b>	<b>---</b>	<b>---</b>	
3.1.02.01	Reemplazo de Valores	---	---	---	---	---	---	
3.1.02.02	Honorarios Procuración	---	---	---	---	---	---	

**Municipalidad de San José de las Salinas**  
 Planilla de Ejecución de Presupuesto (Recursos) - al 31 de Agosto de 2016

C O D I G O	D E S C R I P C I O N	CALCULO DE RECURSOS	R E C A U D A D O		D I F E R E N C I A S A C U M U L A D A S		% Rec.
			En el Mes	Acumulado	En Menos	En Más	
3.1.02.03	Costas Judiciales al Contribuyente	--	--	--	--	--	--
3.1.02.04	Cancelacion de Embargo al Contribuyente	--	--	--	--	--	--
<b>3.1.03</b>	<b>APORTES PERSONALES EMPLEADOS MUNICIPALES</b>	<b>602.263,00</b>	<b>--</b>	<b>366.503,96</b>	<b>235.759,04</b>	<b>--</b>	<b>60,85</b>
3.1.03.01	Ret.Caja de Jub. 18% Aporte Personal	478.705,00	--	293.365,36	184.739,64	--	61,41
3.1.03.02	Ret.A.PRO.S.S. 4,5% Aporte Personal	119.671,00	--	66.868,88	52.802,12	--	55,88
3.1.03.03	Retencion Seguro de Vida	3.713,00	--	5.669,72	--	1.956,72	152,70
3.1.03.04	Otras retenciones	174,00	--	--	174,00	--	--
<b>T O T A L G E N E R A L</b>		<b>31.769.216,00</b>	<b>1.248.598,66</b>	<b>10.217.901,54</b>	<b>21.551.314,46</b>	<b>--</b>	<b>32,16</b>

*[Signature]*  
 25.828.028.

**GABRIEL G. SOBH**  
 MIEMBRO H.T.C.  
 Múnicip. San José de las Salinas

*[Signature]*

**RAMON ALEXANDER ROLDAN**  
 Tribunal de Cuentas

33840395

*Patricio Remero*

**PATRICIA DEL V. ROMERO**  
 Tribunal de Cuentas

25528048.



# Municipalidad de San José de las Salinas

## Planilla de Ejecución de Presupuesto (Recursos) - al 30 de Septiembre de 2016

C O D I G O	D E S C R I P C I O N	CALCULO DE RECURSOS	R E C A U D A D O				D I F E R E N C I A S A C U M U L A D A S		% Rec.
			En el Mes	Acumulado	En Menos	En Más			
<b>1.1</b>	<b>INGRESOS CORRIENTES</b>	<b>26.805.130,63</b>	<b>1.083.501,04</b>	<b>9.123.767,47</b>	<b>17.681.363,16</b>			<b>34,04</b>	
<b>1.1.01</b>	<b>INGRESOS DE JURISDICCION MUNICIPAL</b>	<b>567.216,00</b>	<b>7.745,21</b>	<b>148.229,00</b>	<b>418.987,00</b>			<b>26,13</b>	
<b>1.1.01.01</b>	<b>INGRESOS TRIBUTARIOS TASAS Y CONTRIB.</b>	<b>393.847,00</b>	<b>4.661,21</b>	<b>121.754,50</b>	<b>272.092,50</b>			<b>30,91</b>	
1.1.01.01.01	Contribuciones sobre inmuebles	69.020,00	1.440,00	12.765,00	56.255,00			18,49	
1.1.01.01.02	Contribuciones s/comercio, ind.y serv.	15.714,00	550,00	8.700,00	7.014,00			55,36	
1.1.01.01.03	Contribuciones s/respect.y divers.publ.	370,00			370,00				
1.1.01.01.04	Contrib.s/ Ocup.y Com.via Pública	37,00			37,00				
1.1.01.01.05	Contrib.por insp.sanit.y bromat.	37,00			37,00				
1.1.01.01.06	Contr.inspección y control pesas y med.	370,00			370,00				
1.1.01.01.07	Contribuciones servicios cementerios	3.911,00	96,00	2.920,00	991,00			74,66	
1.1.01.01.08	Contribución sobre Valores Sotieables	37,00			37,00				
1.1.01.01.09	Contribuciones s/Publicidad y Propaganda	37,00			37,00				
1.1.01.01.10	Contribuciones s/Constr.Obras Privadas	37,00			37,00				
1.1.01.01.11	Contribuciones por insp.Elec y/o Mec.	140.000,00			140.000,00				
1.1.01.01.12	Contribución municipal s/automotores	64.706,00	1.211,30	43.825,90	20.880,10			67,73	
1.1.01.01.13	Derechos de Oficina	18.488,00		2.602,50	15.885,50			14,08	
1.1.01.01.14	Tasas del Registro Civil	2.465,00	580,00	5.613,00			3.148,00	227,71	
1.1.01.01.15	Otros tributos	370,00		27.500,00			27.130,00	7.432,43	
<b>1.1.01.01.16</b>	<b>Tributos de ejercicios anteriores</b>	<b>78.248,00</b>	<b>783,91</b>	<b>17.828,10</b>	<b>60.419,90</b>			<b>22,78</b>	
1.1.01.16.01	Tributos ejerc.ant.: Contrib.s/inmuebles	33.138,00	683,44	5.978,27	27.159,73			18,04	
1.1.01.16.02	Tributos ejerc.ant.: Contr.s/comercio	11.541,00			11.541,00				
1.1.01.16.03	Tributos ejerc.ant.: Contr.s/automotores	21.569,00			21.569,00				
1.1.01.16.04	Tributos ejerc.ant.: Tributos varios	12.000,00	100,47	11.849,83	150,17			98,75	
<b>1.1.02</b>	<b>OTROS INGRESOS DE JURISDICCION MUNICIPAL</b>	<b>173.369,00</b>	<b>3.084,00</b>	<b>26.474,50</b>	<b>146.894,50</b>			<b>15,27</b>	
1.1.02.01	Porcentaje s/certificados contratistas	37,00			37,00				
<b>1.1.02.02</b>	<b>RENTAS DEL PATRIMONIO MUNICIPAL</b>	<b>111.002,00</b>			<b>111.002,00</b>				
1.1.02.02.01	Locación de vehículos y maquinarias	1.200,00			1.200,00				
1.1.02.02.02	Concesión terrenos y nichos cementerio	4.314,00			4.314,00				
1.1.02.02.03	Otras rentas patrimoniales	105.488,00			105.488,00				
1.1.02.03	Multas y otros similares	1.200,00			1.200,00				
1.1.02.04	Subvenciones, donaciones y legados	37,00			37,00				
1.1.02.05	Eventuales e imprevisitos	11.093,00		5.000,00	6.093,00			45,07	
1.1.02.06	Ingresos Dispensario Municipal	50.000,00	3.084,00	21.474,50	28.525,50			42,95	
<b>1.2</b>	<b>DE OTRAS JURISDICCIONES</b>	<b>26.237.914,63</b>	<b>1.075.755,83</b>	<b>8.975.538,47</b>	<b>17.262.376,16</b>			<b>34,21</b>	
<b>1.2.01</b>	<b>PARTICIPACION IMPUESTOS PROV. Y NAC.</b>	<b>11.611.719,00</b>	<b>1.037.341,92</b>	<b>7.807.703,54</b>	<b>3.804.019,46</b>			<b>67,24</b>	
1.2.01.01	Impuestos y tasas retrib.prov.y nac.	37,00			37,00				
1.2.01.02	Coparticipación impositiva del ejercicio	9.860.000,00	930.646,70	6.282.746,12	3.577.253,88			63,72	
1.2.01.03	Coparticipación impositiva ejerc.ant.	462.188,00		485.682,41			23.494,41	105,08	
1.2.01.04	Fondo financiero descentr.del ejercicio	924.375,00	72.070,74	538.195,83	386.179,17			58,22	
1.2.01.05	Fondo financiero descentr.ejerc.ant.	117.088,00		65.554,46	51.533,54			55,99	
1.2.01.06	Fondo federal solidario del ejercicio	200.000,00	34.624,48	415.799,27	215.799,27			207,90	
1.2.01.07	Fondo federal solidario ejerc.ant.	48.031,00		19.725,45	28.305,55			41,07	
<b>1.2.02</b>	<b>APORTES NO RETENIBLES</b>	<b>13.177.553,63</b>			<b>13.177.553,63</b>				
<b>1.2.02.01</b>	<b>Aportes para obras de coparticipación</b>	<b>13.177.553,63</b>			<b>13.177.553,63</b>				
1.2.02.01.01	Construcción Hostería Municipal	1.480.000,00			1.480.000,00				
1.2.02.01.02	Construcción viviendas Plan Mas Cerca	980.000,00			980.000,00				
1.2.02.01.03	Construcción viviendas Plan Ahí	1.297.500,00			1.297.500,00				
1.2.02.01.04	Construcción plaza de la localidad	395.867,00			395.867,00				
1.2.02.01.05	Adoquinado de calles de la localidad	870.000,00			870.000,00				


C O D I G O	D E S C R I P C I O N	CALCULO DE RECURSOS	R E C A U D A D O				D I F E R E N C I A S A C U M U L A D A S		% Rec.
			En el Mes	Acumulado	En Menos	En Más			
1.2.02.01.06	Construcción cordón cuneta	435.000,00	---	---	435.000,00	---	---	---	
1.2.02.01.07	Redes eléctricas del municipio	7.719.186,63	---	---	7.719.186,63	---	---	---	
<b>1.2.03</b>	<b>OTROS INGRESOS DE OTRAS JURISDICCIONES</b>	<b>1.448.642,00</b>	<b>38.413,91</b>	<b>1.167.834,93</b>	<b>280.807,07</b>	<b>80,62</b>			
1.2.03.01	Aporte D.P.Validad p/mant.cros.fed.sec.	37,00	---	---	37,00	---	---	---	
1.2.03.02	Subvenciones y subsidios prov.y nac.	740.000,00	4.977,50	36.697,50	703.302,50	4,96			
1.2.03.03	Aportes del Tesoro Nacional y Provincial	450.000,00	---	234.440,00	215.560,00	52,10			
<b>1.2.03.04</b>	<b>Aportes para programas sociales</b>	<b>505,00</b>	<b>---</b>	<b>---</b>	<b>505,00</b>	<b>---</b>			
1.2.03.04.01	Aporte programa asistencia niñez y flia.	100,00	---	---	100,00	---	---	---	
1.2.03.04.02	Aporte programa asistencia ancianidad	35,00	---	---	35,00	---	---	---	
1.2.03.04.03	Aporte programa asistencia alimentaria	370,00	---	---	370,00	---	---	---	
1.2.03.05	Fondo descentr.mant.edif.esc.prov.	226.200,00	---	---	226.200,00	---	---	---	
1.2.03.06	Otros ingresos diversos	31.900,00	33.436,41	896.697,43	864.797,43	2.810,96			
<b>2</b>	<b>INGRESOS DE CAPITAL</b>	<b>4.361.822,37</b>	<b>12.500,00</b>	<b>1.823.631,15</b>	<b>2.538.191,22</b>	<b>41,81</b>			
<b>2.2</b>	<b>REEMBOLSO DE PRESTAMOS</b>	<b>142.400,00</b>	<b>12.500,00</b>	<b>50.000,00</b>	<b>92.400,00</b>	<b>35,11</b>			
2.2.01	Beneficiarios de obras	142.400,00	12.500,00	50.000,00	92.400,00	35,11			
2.2.01.01	De beneficiarios de programa viviendas	140.000,00	12.500,00	50.000,00	90.000,00	35,71			
2.2.01.02	De beneficiarios otros programas	2.400,00	---	---	2.400,00	---	---	---	
<b>2.3</b>	<b>VENTAS DE BIENES PATRIMONIALES</b>	<b>468.488,00</b>	<b>---</b>	<b>200.000,00</b>	<b>268.488,00</b>	<b>42,69</b>			
<b>2.3.01</b>	<b>BIENES MOBILES</b>	<b>468.488,00</b>	<b>---</b>	<b>200.000,00</b>	<b>268.488,00</b>	<b>42,69</b>			
2.3.01.01	Venta de medios de transporte	300.000,00	---	---	300.000,00	---	---	---	
2.3.01.02	Venta de chapa-patente, carnets, etc.	18.488,00	---	---	18.488,00	---	---	---	
2.3.01.03	Otras ventas	150.000,00	---	200.000,00	50.000,00	133,33			
<b>2.4</b>	<b>OTROS INGRESOS DE CAPITAL</b>	<b>3.750.934,37</b>	<b>---</b>	<b>1.573.631,15</b>	<b>2.177.303,22</b>	<b>41,95</b>			
<b>2.4.01</b>	<b>INGRESOS FINANCIEROS VARIOS</b>	<b>2.157.877,37</b>	<b>---</b>	<b>---</b>	<b>2.157.877,37</b>	<b>---</b>			
2.4.01.01	Fondos de inversión financiera	2.157.877,37	---	---	2.157.877,37	---	---	---	
<b>2.4.02</b>	<b>EXCEDENTES LIQUIDOS EJERCICIOS ANTER.</b>	<b>1.593.057,00</b>	<b>---</b>	<b>1.573.631,15</b>	<b>19.425,85</b>	<b>98,78</b>			
2.4.02.01	Excedentes liq.Ejerc.Anteriores: Caja	221.569,00	---	435.541,00	196,57				
2.4.02.02	Excedentes líquidos Ejerc.Ant.: Bancos	1.371.488,00	---	1.138.090,15	233.397,85	82,98			
2.4.02.02.01	BANCO CORDOBA 8/6	367.747,82	---	137.743,82	230.004,00	37,46			
2.4.02.02.02	BANCO CORDOBA 8/2	764,18	---	14,66	749,52	1,92			
2.4.02.02.03	BANCO CORDOBA PFC	1.976,00	---	0,01	1.975,99	0,00			
2.4.02.02.04	BANCO NACION 59469	97,67	---	97,67	---	100,00			
2.4.02.02.05	BANCO NACION 88278	282,99	---	114,89	168,10	40,60			
2.4.02.02.06	BANCO NACION 98620	619,34	---	119,10	500,24	19,23			
2.4.02.02.07	BANCO NACION PFN	1.000.000,00	---	1.000.000,00	---	100,00			
<b>T O T A L A N E X O S 1 Y 2</b>		<b>31.166.953,00</b>	<b>1.096.001,04</b>	<b>10.947.398,62</b>	<b>20.219.554,38</b>	<b>35,13</b>			
<b>3</b>	<b>NO CLASIFICADOS</b>	<b>602.263,00</b>	<b>89.847,40</b>	<b>456.351,36</b>	<b>145.911,64</b>	<b>75,77</b>			
3.1	CUENTAS DE ORDEN	602.263,00	89.847,40	456.351,36	145.911,64	75,77			
3.1.01	FOR TRABAJOS PUBLICOS	---	---	---	---	---			
3.1.01.01	Fondo de Reparación	---	---	---	---	---			
3.1.01.02	Garantía de licitación	---	---	---	---	---			
<b>3.1.02</b>	<b>OTRAS CAUSAS</b>	<b>---</b>	<b>---</b>	<b>---</b>	<b>---</b>	<b>---</b>			
3.1.02.01	Reemplazo de Valores	---	---	---	---	---			
3.1.02.02	Honorarios Procuración	---	---	---	---	---			

**Municipalidad de San José de las Salinas**  
Planilla de Ejecución de Presupuesto (Recursos) - al 30 de Septiembre de 2016

C O D I G O	D E S C R I P C I O N	CALCULO DE RECURSOS	R E C A U D A D O		D I F E R E N C I A S A C U M U L A D A S		% Rec.
			En el Mes	Acumulado	En Menos	En Más	
3.1.02.03	Costas Judiciales al Contribuyente	--	--	--	--	--	--
3.1.02.04	Cancelacion de Embargo al Contribuyente	--	--	--	--	--	--
<b>3.1.03</b>	<b>APORTES PERSONALES EMPLEADOS MUNICIPALES</b>	<b>602.263,00</b>	<b>89.847,40</b>	<b>456.351,36</b>	<b>145.911,64</b>	<b>--</b>	<b>75,77</b>
3.1.03.01	Ret.Caja de Jub. 18% Aporte Personal	478.705,00	69.983,64	363.949,00	114.756,00	--	76,03
3.1.03.02	Ret.A.PRO.S.S. 4,5% Aporte Personal	119.671,00	18.401,92	85.270,80	34.400,20	--	71,25
3.1.03.03	Retención Seguro de Vida	3.713,00	1.461,84	7.131,56	--	3.418,56	192,07
3.1.03.04	Otras retenciones	174,00	--	--	174,00	--	--
<b>T O T A L G E N E R A L</b>		<b>31.769.216,00</b>	<b>1.185.848,44</b>	<b>11.403.749,98</b>	<b>20.365.466,02</b>	<b>--</b>	<b>35,90</b>

  
528.028.  
GABRIEL G. SOUZA  
MIEMBRO H.T.C.  
Planilla San José de las Salinas

  
33846595  
RAMÓN ALEXANDER ROLDÁN  
Tribunal de Cuentas

  
Patricia Romero  
PATRICIA del V. ROMERO  
Tribunal de Cuentas  
25528048

# Municipalidad de San José de las Salinas

Planilla de Ejecución de Presupuesto (Recursos) - al 31 de Octubre de 2016

C O D I G O	D E S C R I P C I O N	CALCULO DE RECURSOS	R E C A U D A D O			D I F E R E N C I A S A C U M U L A D A S		
			En el Mes	Acumulado	En Menos	En Más	% Rec.	
<b>1</b>	<b>INGRESOS CORRIENTES</b>	<b>26.805.130,63</b>						
<b>1.1</b>	<b>INGRESOS DE JURISDICCION MUNICIPAL</b>	<b>567.216,00</b>	<b>1.482.494,38</b>	<b>10.606.261,85</b>	<b>16.198.868,78</b>			<b>39,57</b>
<b>1.1.01</b>	<b>INGRESOS TRIBUTARIOS TASAS Y CONTRIB.</b>	<b>393.871,12</b>	<b>266.351,12</b>	<b>414.580,12</b>	<b>152.635,88</b>			<b>73,09</b>
1.1.01.01	Contribuciones sobre inmuebles	69.020,00	53.871,12	175.625,62	218.221,38			44,59
1.1.01.02	Contribuciones s/comercio, ind.y serv.	15.714,00	705,00	13.470,00	55.550,00			19,52
1.1.01.03	Contribuciones s/respect.y divers.públ.	370,00	800,00	9.500,00	6.214,00			60,46
1.1.01.04	Contrib.s/ Ocup.y Com.via Pública	37,00	--	--	370,00			--
1.1.01.05	Contrib.por insp.sanit.y bromat.	37,00	--	--	37,00			--
1.1.01.06	Contr.inspección y control pesas y med.	370,00	--	--	370,00			--
1.1.01.07	Contribuciones servicios cementerios	3.911,00	70,00	2.990,00	921,00			76,45
1.1.01.08	Contribución sobre Valores Sorteables	37,00	--	--	37,00			--
1.1.01.09	Contribuciones s/Publicidad y Propaganda	37,00	--	--	37,00			--
1.1.01.10	Contribuciones s/Constr.Obras Privadas	140.000,00	50.000,00	50.000,00	90.000,00			35,71
1.1.01.11	Contribuciones por insp.Elec y/o Mec.	64.706,00	843,80	44.669,70	20.036,30			69,03
1.1.01.12	Contribución municipal s/automotores	18.488,00	182,00	2.784,50	15,06			15,06
1.1.01.13	Derechos de Oficina	2.465,00	1.063,00	6.676,00	15.703,50			270,83
1.1.01.14	Tasas del Registro Civil	370,00	--	27.500,00	--			7.432,43
1.1.01.15	Otros tributos	78.248,00	207,32	18.035,42	60.212,58			23,05
1.1.01.16	Tributos de ejercicios anteriores	33.138,00	199,90	6.178,17	26.959,83			18,64
1.1.01.16.01	Tributos ejerc.ant.: Contrib.s/inmuebles	11.541,00	--	--	11.541,00			--
1.1.01.16.02	Tributos ejerc.ant.: Contr.s/comercio	21.569,00	--	--	21.569,00			--
1.1.01.16.03	Tributos ejerc.ant.: Contr.s/automotores	12.000,00	7,42	11.857,25	142,75			98,81
1.1.01.16.04	Tributos ejerc.ant.: Tributos varios							
<b>1.1.02</b>	<b>OTROS INGRESOS DE JURISDICCION MUNICIPAL</b>	<b>173.369,00</b>	<b>212.480,00</b>	<b>238.954,50</b>			<b>65.585,50</b>	<b>137,83</b>
1.1.02.01	Porcentaje s/certificados contratistas	37,00	--	--	37,00			--
1.1.02.02	RENTAS DEL PATRIMONIO MUNICIPAL	111.002,00	210.300,00	210.300,00	--		<b>99.298,00</b>	<b>189,46</b>
1.1.02.02.01	Locación de vehículos y maquinarias	1.200,00	--	--	1.200,00			--
1.1.02.02.02	Concesión terrenos y nichos cementerio	4.314,00	--	--	4.314,00			--
1.1.02.02.03	Otras rentas patrimoniales	105.488,00	210.300,00	210.300,00	--		104.812,00	199,36
1.1.02.03	Multas y otros similares	1.200,00	--	--	1.200,00			--
1.1.02.04	Subvenciones, donaciones y legados	11.093,00	--	--	37,00			--
1.1.02.05	Eventuales e imprevisitos	50.000,00	2.180,00	5.000,00	6.093,00			45,07
1.1.02.06	Ingresos Dispensario Municipal			23.654,50	26.345,50			47,31
<b>1.2</b>	<b>DE OTRAS JURISDICCIONES</b>	<b>26.237.914,63</b>	<b>1.216.143,26</b>	<b>10.191.681,73</b>	<b>16.046.232,90</b>			<b>38,84</b>
<b>1.2.01</b>	<b>PARTICIPACION IMPUESTOS PROV. Y NAC.</b>	<b>11.611.719,00</b>	<b>978.375,86</b>	<b>8.786.079,40</b>	<b>2.825.639,60</b>			<b>75,67</b>
1.2.01.01	Impuestos y tasas retrib.prov.y nac.	37,00	--	--	37,00			--
1.2.01.02	Coparticipación impositiva del ejercicio	9.860.000,00	855.804,96	7.138.551,08	2.721.448,92			72,40
1.2.01.03	Coparticipación impositiva ejerc.ant.	462.188,00	--	485.682,41	--		23.494,41	105,08
1.2.01.04	Fondo financiero descentr.del ejercicio	924.375,00	84.648,27	622.844,10	301.530,90			67,38
1.2.01.05	Fondo financiero descentr.ejerc.ant.	117.088,00	--	65.554,46	51.533,54			55,99
1.2.01.06	Fondo federal solidario del ejercicio	200.000,00	37.922,63	453.721,90	--		253.721,90	226,86
1.2.01.07	Fondo federal solidario ejerc.ant.	48.031,00	--	19.725,45	28.305,55			41,07
<b>1.2.02</b>	<b>APORTES NO REINTEGRABLES</b>	<b>13.177.553,63</b>	<b>13.177.553,63</b>	<b>13.177.553,63</b>	<b>13.177.553,63</b>			<b>--</b>
<b>1.2.02.01</b>	<b>Aportes para obras de coparticipación</b>	<b>1.480.000,00</b>	<b>1.480.000,00</b>	<b>1.480.000,00</b>	<b>1.480.000,00</b>			<b>--</b>
1.2.02.01.01	Construcción Hostería Municipal	980.000,00	--	--	980.000,00			--
1.2.02.01.02	Construcción viviendas Plan Mas Cerca	1.297.500,00	--	--	1.297.500,00			--
1.2.02.01.03	Construcción viviendas Plan Ahi	395.867,00	--	--	395.867,00			--
1.2.02.01.04	Construcción plaza de la localidad	870.000,00	--	--	870.000,00			--
1.2.02.01.05	Adoquinado de calles de la localidad		--	--				--



# Municipalidad de San José de las Salinas

Planilla de Ejecución de Presupuesto (Recursos) - al 31 de Octubre de 2016

C O D I G O	D E S C R I P C I O N	CALCULO DE RECURSOS	R E C A U D A D O		D I F E R E N C I A S A C U M U L A D A S		
			En el Mes	Acumulado	En Menos	En Más	¢ Rec.
1.2.02.01.06	Construcción cordón cuneta	435.000,00	--	--	435.000,00	--	--
1.2.02.01.07	Redes eléctricas del municipio	7.719.186,63	--	--	7.719.186,63	--	--
<b>1.2.03</b>	<b>OTROS INGRESOS DE OTRAS JURIDICCIONES</b>	<b>1.448.642,00</b>	<b>237.767,40</b>	<b>1.405.602,33</b>	<b>43.039,67</b>	--	<b>97,03</b>
1.2.03.01	Aporte D.P.Vialidad p/mant.cnos.red.sec.	37,00	--	--	37,00	--	--
1.2.03.02	Subvenciones y subsidios prov.y nac.	740.000,00	1.486,00	38.183,50	701.816,50	--	5,16
1.2.03.03	Aportes del Tesoro Nacional y Provincial	450.000,00	--	234.440,00	215.560,00	--	52,10
<b>1.2.03.04</b>	<b>Aportes para programas sociales</b>	<b>505,00</b>	--	--	<b>505,00</b>	--	--
1.2.03.04.01	Aporte programa asistencia niñez y flia.	100,00	--	--	100,00	--	--
1.2.03.04.02	Aporte programa asistencia ancianidad	35,00	--	--	35,00	--	--
1.2.03.04.03	Aporte programa asistencia alimentaria	370,00	--	--	370,00	--	--
1.2.03.05	Fondo descentr.mant.edif.esc.prov.	226.200,00	--	--	226.200,00	--	--
1.2.03.06	Otros ingresos diversos	31.900,00	236.281,40	1.132.978,83	--	1.101.078,83	3.551,66
<b>2</b>	<b>INGRESOS DE CAPITAL</b>	<b>4.361.822,37</b>	<b>12.500,00</b>	<b>1.836.131,15</b>	<b>2.525.691,22</b>	--	<b>42,10</b>
<b>2.2</b>	<b>REEMBOLSO DE PRESTAMOS</b>	<b>142.400,00</b>	<b>12.500,00</b>	<b>62.500,00</b>	<b>79.900,00</b>	--	<b>43,89</b>
<b>2.2.01</b>	<b>Beneficiarios de obras</b>	<b>142.400,00</b>	<b>12.500,00</b>	<b>62.500,00</b>	<b>79.900,00</b>	--	<b>43,89</b>
2.2.01.01	De beneficiarios de programa viviendas	140.000,00	12.500,00	62.500,00	77.500,00	--	44,64
2.2.01.02	De beneficiarios otros programas	2.400,00	--	--	2.400,00	--	--
<b>2.3</b>	<b>VENTAS DE BIENES PATRIMONIALES</b>	<b>468.488,00</b>	--	<b>200.000,00</b>	<b>268.488,00</b>	--	<b>42,69</b>
<b>2.3.01</b>	<b>BIENES MUEBLES</b>	<b>468.488,00</b>	--	<b>200.000,00</b>	<b>268.488,00</b>	--	<b>42,69</b>
2.3.01.01	Venta de medios de transporte	300.000,00	--	--	300.000,00	--	--
2.3.01.02	Venta de chapa-patente, carnets, etc.	18.488,00	--	--	18.488,00	--	--
2.3.01.03	Otras ventas	150.000,00	--	200.000,00	--	50.000,00	133,33
<b>2.4</b>	<b>OTROS INGRESOS DE CAPITAL</b>	<b>3.750.934,37</b>	--	<b>1.573.631,15</b>	<b>2.177.303,22</b>	--	<b>41,95</b>
<b>2.4.01</b>	<b>INGRESOS FINANCIEROS VARIOS</b>	<b>2.157.877,37</b>	--	<b>1.573.631,15</b>	<b>2.157.877,37</b>	--	--
2.4.01.01	Fondos de inversión financiera	2.157.877,37	--	--	2.157.877,37	--	--
<b>2.4.02</b>	<b>EXCEDENTES LIQUIDOS EJERCICIOS ANTER.</b>	<b>1.593.057,00</b>	--	<b>1.573.631,15</b>	<b>19.425,85</b>	--	<b>98,78</b>
2.4.02.01	Excedentes Lig.Ejerc.Anteriores: Caja	221.569,00	--	435.541,00	--	213.972,00	196,57
<b>2.4.02.02</b>	<b>Excedentes Líquidos Ejerc.Ant.: Bancos</b>	<b>1.371.488,00</b>	--	<b>1.138.090,15</b>	<b>233.397,85</b>	--	<b>82,98</b>
2.4.02.02.01	BANCO CORDOBA 8/6	367.747,82	--	137.743,82	--	230.004,00	37,46
2.4.02.02.02	BANCO CORDOBA 8/2	764,18	--	14,66	--	749,52	1,92
2.4.02.02.03	BANCO CORDOBA PFC	1.976,00	--	0,01	--	1.975,99	0,00
2.4.02.02.04	BANCO NACION 59469	97,67	--	97,67	--	--	100,00
2.4.02.02.05	BANCO NACION 88278	282,99	--	114,89	--	168,10	40,60
2.4.02.02.06	BANCO NACION 98620	619,34	--	119,10	--	500,24	19,23
2.4.02.02.07	BANCO NACION PFN	1.000.000,00	--	1.000.000,00	--	--	100,00
<b>T O T A L A N E X O S I Y 2</b>		<b>31.166.953,00</b>	<b>1.494.994,38</b>	<b>12.442.393,00</b>	<b>18.724.560,00</b>	--	<b>39,92</b>
<b>3</b>	<b>NO CLASIFICADOS</b>	<b>602.263,00</b>	<b>44.897,27</b>	<b>501.248,63</b>	<b>101.014,37</b>	--	<b>83,23</b>
<b>3.1</b>	<b>CUENTAS DE ORDEN</b>	<b>602.263,00</b>	<b>44.897,27</b>	<b>501.248,63</b>	<b>101.014,37</b>	--	<b>83,23</b>
<b>3.1.01</b>	<b>POR TRABAJOS PUBLICOS</b>	--	--	--	--	--	--
3.1.01.01	Fondo de Reparación	--	--	--	--	--	--
3.1.01.02	Garantía de Licitación	--	--	--	--	--	--
<b>3.1.02</b>	<b>OTRAS CAUSAS</b>	--	<b>300,00</b>	<b>300,00</b>	--	<b>300,00</b>	--
3.1.02.01	Reemplazo de Valores	--	--	--	--	--	--
3.1.02.02	Honorarios Procuración	--	--	--	--	--	--

# Municipalidad de San José de las Salinas

Planilla de Ejecución de Presupuesto (Recursos) - al 31 de Octubre de 2016

C O D I G O	D E S C R I P C I O N	CALCULO DE RECURSOS	R E C A U D A D O		D I F E R E N C I A S A C U M U L A D A S		
			En el Mes	Acumulado	En Menos	En Más	% Rec.
3.1.02.03	Costas Judiciales al Contribuyente	--	300,00	300,00	--	300,00	--
3.1.02.04	Cancelacion de Embargo al Contribuyente	--	--	--	--	--	--
<b>3.1.03</b>	<b>APORTES PERSONALES EMPLEADOS MUNICIPALES</b>	<b>602.263,00</b>	<b>44.597,27</b>	<b>500.948,63</b>	<b>101.314,37</b>	<b>--</b>	<b>83,18</b>
3.1.03.01	Ret.Caja de Jub. 18% Aporte Personal	478.705,00	34.225,82	398.174,82	80.530,18	--	83,18
3.1.03.02	Ret.A.PRO.S.S. 4.5% Aporte Personal	119.671,00	9.640,53	94.911,33	24.759,67	--	79,31
3.1.03.03	Retencion Seguro de Vida	3.713,00	730,92	7.862,48	--	4.149,48	211,76
3.1.03.04	Otras retenciones	174,00	--	--	174,00	--	--
<b>T O T A L G E N E R A L</b>		<b>31.769.216,00</b>	<b>1.539.891,65</b>	<b>12.943.641,63</b>	<b>18.825.574,37</b>	<b>--</b>	<b>40,74</b>



**RAMON ALEXANDER ROLDÁN**  
Tribunal de Cuentas  
33840395

*Patricio Romero*

**PATRICIA DEL V. ROMERO**  
Tribunal de Cuentas  
25528098



**GABRIEL G. SOBH**  
MIEMBRO H.T.C.  
San José de las Salinas  
25528.028.

**Municipalidad de San José de las Salinas**  
Planilla de Ejecución de Presupuesto (Recursos) - al 30 de Noviembre de 2016

C O D I G O	D E S C R I P C I O N	CALCULO DE RECURSOS	R E C A U D A D O			D I F E R E N C I A S A C U M U L A D A S			% Rec.
			En el Mes	Acumulado	En Menos	En Más			
1	<b>INGRESOS CORRIENTES</b>	<b>26.805.130,63</b>	<b>1.551.480,96</b>	<b>12.157.742,81</b>	<b>14.647.387,82</b>			<b>45,36</b>	
1.1	<b>INGRESOS DE JURISDICCION MUNICIPAL</b>	<b>567.216,00</b>	<b>11.406,96</b>	<b>425.987,08</b>	<b>141.228,92</b>			<b>75,10</b>	
1.1.01	<b>INGRESOS TRIBUTARIOS TASAS Y CONTRIB.</b>	<b>399.847,00</b>	<b>9.343,83</b>	<b>184.969,45</b>	<b>208.877,55</b>			<b>46,96</b>	
1.1.01.01	Contribuciones sobre inmuebles	69.020,00	1.005,00	14.475,00	54.545,00			20,97	
1.1.01.02	Contribuciones s/comercio, ind.y serv.	15.714,00	500,00	10.000,00	5.714,00			63,64	
1.1.01.03	Contribuciones s/espect.y divers.públ.	370,00	--	--	370,00			--	
1.1.01.04	Contrib.s/ Ocup.y Com.vía Pública	37,00	--	--	37,00			--	
1.1.01.05	Contrib.por insp.sanit.y bromat.	37,00	--	--	37,00			--	
1.1.01.06	Contr.inspección y control pesas y med.	370,00	--	--	370,00			--	
1.1.01.07	Contribuciones servicios cementerios	3.911,00	250,00	3.240,00	671,00			82,84	
1.1.01.08	Contribución sobre Valores Sorteables	37,00	--	--	37,00			--	
1.1.01.09	Contribuciones s/Publicidad y Propaganda	37,00	--	--	37,00			--	
1.1.01.10	Contribuciones s/Constr.Obras Privadas	37,00	--	--	37,00			--	
1.1.01.11	Contribuciones por Insp.Elec.y/o Mec.	140.000,00	--	50.000,00	90.000,00			35,71	
1.1.01.12	Contribución municipal s/automotores	64.706,00	6.352,00	51.021,70	13.684,30			78,85	
1.1.01.13	Derechos de Oficina	18.488,00	--	2.784,50	15.703,50			15,06	
1.1.01.14	Tasas del Registro Civil	2.465,00	837,00	7.513,00	--		5.048,00	304,79	
1.1.01.15	Otros tributos	370,00	--	27.500,00	--		27.130,00	7.432,43	
1.1.01.16	<b>Tributos de ejercicios anteriores</b>	<b>78.248,00</b>	<b>399,83</b>	<b>18.435,25</b>	<b>59.812,75</b>			<b>23,56</b>	
1.1.01.16.01	Tributos ejerc.ant.: Contrib.s/inmuebles	33.138,00	270,35	6.448,52	26.689,48			19,46	
1.1.01.16.02	Tributos ejerc.ant.: Contr.s/comercio	11.541,00	--	--	11.541,00			--	
1.1.01.16.03	Tributos ejerc.ant.: Contr.s/automotores	21.569,00	--	--	21.569,00			--	
1.1.01.16.04	Tributos ejerc.ant.: Tributos varios	12.000,00	129,48	11.986,73	13,27			99,89	
1.1.02	<b>OTROS INGRESOS DE JURISDICCION MUNICIPAL</b>	<b>173.369,00</b>	<b>2.063,13</b>	<b>241.017,63</b>	<b>--</b>	<b>67.648,63</b>		<b>139,02</b>	
1.1.02.01	Porcentaje s/certificados contralistas	37,00	--	--	37,00			--	
1.1.02.02	<b>RENTAS DEL PATRIMONIO MUNICIPAL</b>	<b>111.002,00</b>	<b>413,13</b>	<b>210.713,13</b>	<b>--</b>	<b>99.711,13</b>		<b>189,83</b>	
1.1.02.02.01	Locación de vehículos y maquinarias	1.200,00	--	--	1.200,00			--	
1.1.02.02.02	Concesión terrenos y nichos cementerio	4.314,00	--	--	4.314,00			--	
1.1.02.02.03	Otras rentas patrimoniales	105.488,00	413,13	210.713,13	--	105.225,13		199,75	
1.1.02.03	Multas y otros similares	1.200,00	--	--	1.200,00			--	
1.1.02.04	Subvenciones, donaciones y legados	37,00	--	--	37,00			--	
1.1.02.05	Eventuales e imprevisos	11.093,00	--	5.000,00	6.093,00			45,07	
1.1.02.06	Ingresos Dispensario Municipal	50.000,00	1.650,00	25.304,50	24.695,50			50,61	
1.2	<b>DE OTRAS JURISDICCIONES</b>	<b>26.237.914,63</b>	<b>1.540.074,00</b>	<b>11.731.755,73</b>	<b>14.506.158,90</b>			<b>44,71</b>	
1.2.01	<b>PARTICIPACION IMPUESTOS PROV. Y NAC.</b>	<b>11.611.719,00</b>	<b>1.269.435,91</b>	<b>10.055.515,31</b>	<b>1.556.203,69</b>			<b>86,60</b>	
1.2.01.01	Impuestos y tasas retrib.prov.y nac.	37,00	--	--	37,00			--	
1.2.01.02	Coparticipación impositiva del ejercicio	9.860.000,00	1.151.884,95	8.290.436,03	1.569.563,97			84,08	
1.2.01.03	Coparticipación impositiva ejerc.ant.	462.188,00	--	485.682,41	--	23.494,41		105,08	
1.2.01.04	Fondo financiero descentr.del ejercicio	924.375,00	82.512,20	705.356,30	219.018,70			76,31	
1.2.01.05	Fondo financiero descentr.ejerc.ant.	117.088,00	--	65.554,46	51.533,54			55,99	
1.2.01.06	Fondo federal solidario del ejercicio	200.000,00	35.038,76	488.760,66	288.760,66			244,38	
1.2.01.07	Fondo federal solidario ejerc.ant.	48.031,00	--	19.725,45	28.305,55			41,07	
1.2.02	<b>APORTES NO RETENIBLES</b>	<b>13.177.553,63</b>	<b>--</b>	<b>--</b>	<b>13.177.553,63</b>			<b>--</b>	
1.2.02.01	<b>Aportes para obras de coparticipación</b>	<b>13.177.553,63</b>	<b>--</b>	<b>--</b>	<b>13.177.553,63</b>			<b>--</b>	
1.2.02.01.01	Construcción Hostería Municipal	1.480.000,00	--	--	1.480.000,00			--	
1.2.02.01.02	Construcción viviendas Plan Mas Cerca	980.000,00	--	--	980.000,00			--	
1.2.02.01.03	Construcción viviendas Plan Ahi	1.297.500,00	--	--	1.297.500,00			--	
1.2.02.01.04	Construcción plaza de la localidad	395.867,00	--	--	395.867,00			--	
1.2.02.01.05	Adoquinado de calles de la localidad	870.000,00	--	--	870.000,00			--	

**Municipalidad de San José de las Salinas**  
Planilla de Ejecución de Presupuesto (Recursos) - al 30 de Noviembre de 2016

C O D I G O	D E S C R I P C I O N	CALCULO DE RECURSOS	R E C A U D A D O			D I F E R E N C I A S A C U M U L A D A S			% Rec.
			En el Mes	Acumulado	En Menos	En Más			
1.2.02.01.06	Construcción cordón cuneta	435.000,00	--	--	435.000,00	--	--	--	
1.2.02.01.07	Redes eléctricas del municipio	7.719.186,63	--	--	7.719.186,63	--	--	--	
<b>1.2.03</b>	<b>OTROS INGRESOS DE OTRAS JURISDICCIONES</b>	<b>1.448.642,00</b>	<b>270.638,09</b>	<b>1.676.240,42</b>	<b>--</b>	<b>227.598,42</b>	<b>115,71</b>		
1.2.03.01	Aporte D.P.Vitalidad p/mant.cmos.red.sec.	37,00	--	--	37,00	--	--		
1.2.03.02	Subvenciones y subsidios prov.y nac.	740.000,00	2.560,00	40.743,50	699.256,50	--	5,51		
1.2.03.03	Aportes del Tesoro Nacional y Provincial	450.000,00	--	234.440,00	215.560,00	--	52,10		
<b>1.2.03.04</b>	<b>Aportes para programas sociales</b>	<b>505,00</b>	<b>--</b>	<b>--</b>	<b>505,00</b>	<b>--</b>	<b>--</b>		
1.2.03.04.01	Aporte programa asistencia niñez y filia.	100,00	--	--	100,00	--	--		
1.2.03.04.02	Aporte programa asistencia ancianidad	35,00	--	--	35,00	--	--		
1.2.03.04.03	Aporte programa asistencia alimentaria	370,00	--	--	370,00	--	--		
1.2.03.05	Fondo descentr.mant.edif.esc.prov.	226.200,00	27.789,53	27.789,53	198.410,47	--	12,29		
1.2.03.06	Otros ingresos diversos	31.900,00	240.288,56	1.373.267,39	--	1.341.367,39	4.304,91		
<b>2</b>	<b>INGRESOS DE CAPITAL</b>	<b>4.361.822,37</b>	<b>12.500,00</b>	<b>1.848.631,15</b>	<b>2.513.191,22</b>	<b>--</b>	<b>42,38</b>		
<b>2.2</b>	<b>REEMBOLSO DE PRESTAMOS</b>	<b>142.400,00</b>	<b>12.500,00</b>	<b>75.000,00</b>	<b>67.400,00</b>	<b>--</b>	<b>52,67</b>		
<b>2.2.01</b>	<b>Beneficiarios de obras</b>	<b>142.400,00</b>	<b>12.500,00</b>	<b>75.000,00</b>	<b>67.400,00</b>	<b>--</b>	<b>52,67</b>		
2.2.01.01	De beneficiarios de programa viviendas	140.000,00	12.500,00	75.000,00	65.000,00	--	53,57		
2.2.01.02	De beneficiarios otros programas	2.400,00	--	--	2.400,00	--	--		
<b>2.3</b>	<b>VENTAS DE BIENES PATRIMONIALES</b>	<b>468.488,00</b>	<b>--</b>	<b>200.000,00</b>	<b>268.488,00</b>	<b>--</b>	<b>42,69</b>		
<b>2.3.01</b>	<b>BIENES MUEBLES</b>	<b>468.488,00</b>	<b>--</b>	<b>200.000,00</b>	<b>268.488,00</b>	<b>--</b>	<b>42,69</b>		
2.3.01.01	Venta de medios de transporte	300.000,00	--	--	300.000,00	--	--		
2.3.01.02	Venta de chapa-patente, carnets, etc.	18.488,00	--	--	18.488,00	--	--		
2.3.01.03	Otras ventas	150.000,00	--	200.000,00	--	50.000,00	133,33		
<b>2.4</b>	<b>OTROS INGRESOS DE CAPITAL</b>	<b>3.750.934,37</b>	<b>--</b>	<b>1.573.631,15</b>	<b>2.177.303,22</b>	<b>--</b>	<b>41,95</b>		
<b>2.4.01</b>	<b>INGRESOS FINANCIEROS VARIOS</b>	<b>2.157.877,37</b>	<b>--</b>	<b>--</b>	<b>2.157.877,37</b>	<b>--</b>	<b>--</b>		
2.4.01.01	Fondos de inversión financiera	2.157.877,37	--	--	2.157.877,37	--	--		
<b>2.4.02</b>	<b>EXCEDENTES LIQUIDOS EJERCICIOS ANTER.</b>	<b>1.593.057,00</b>	<b>--</b>	<b>1.573.631,15</b>	<b>19.425,85</b>	<b>--</b>	<b>98,78</b>		
2.4.02.01	Excedentes Liq.Ejerc.Anteriores: Caja	221.569,00	--	435.541,00	196,57	213.972,00	196,57		
<b>2.4.02.02</b>	<b>Excedentes Líquidos Ejerc.Ant.: Bancos</b>	<b>1.371.488,00</b>	<b>--</b>	<b>1.138.090,15</b>	<b>233.397,85</b>	<b>--</b>	<b>82,98</b>		
2.4.02.02.01	BANCO CORDOBA 8/6	367.747,82	--	137.743,82	230.004,00	--	37,46		
2.4.02.02.02	BANCO CORDOBA 8/2	764,18	--	14,66	749,52	--	1,92		
2.4.02.02.03	BANCO CORDOBA PFC	1.976,00	--	0,01	1.975,99	--	0,00		
2.4.02.02.04	BANCO NACION 59469	97,67	--	97,67	--	--	100,00		
2.4.02.02.05	BANCO NACION 88278	282,99	--	114,89	168,10	--	40,60		
2.4.02.02.06	BANCO NACION 98620	619,34	--	119,10	500,24	--	19,23		
2.4.02.02.07	BANCO NACION PFN	1.000.000,00	--	1.000.000,00	--	--	100,00		
<b>T O T A L A N E X O S 1 Y 2</b>		<b>31.166.953,00</b>	<b>1.563.980,96</b>	<b>14.006.373,96</b>	<b>17.160.579,04</b>	<b>--</b>	<b>44,94</b>		
<b>3</b>	<b>NO CLASIFICADOS</b>	<b>602.263,00</b>	<b>44.598,27</b>	<b>545.846,90</b>	<b>56.416,10</b>	<b>--</b>	<b>90,63</b>		
<b>3.1</b>	<b>CUENTAS DE ORDEN</b>	<b>602.263,00</b>	<b>44.598,27</b>	<b>545.846,90</b>	<b>56.416,10</b>	<b>--</b>	<b>90,63</b>		
<b>3.1.01</b>	<b>POR TRABAJOS PUBLICOS</b>	<b>--</b>	<b>--</b>	<b>--</b>	<b>--</b>	<b>--</b>	<b>--</b>		
3.1.01.01	Fondo de Reparo	--	--	--	--	--	--		
3.1.01.02	Garantía de Licitación	--	--	--	--	--	--		
<b>3.1.02</b>	<b>OTRAS CAUSAS</b>	<b>--</b>	<b>--</b>	<b>300,00</b>	<b>--</b>	<b>--</b>	<b>--</b>		
3.1.02.01	Reemplazo de Valores	--	--	300,00	--	--	--		
3.1.02.02	Honorarios Procuración	--	--	--	--	--	--		

**Municipalidad de San José de las Salinas**  
Planilla de Elección de Presupuesto (Recursos) - al 30 de Noviembre de 2016

C O D I G O	D E S C R I P C I O N	CALCULO DE RECURSOS	R E C A U D A D O		D I F E R E N C I A S A C U M U L A D A S		% Rec.
			En el Mes	Acumulado	En Menos	En Más	
3.1.02.03	Costas Judiciales al Contribuyente	--	--	300,00	--	300,00	--
3.1.02.04	Cancelacion de Embargo al Contribuyente	--	--	--	--	--	--
<b>3.1.03</b>	<b>APORTES PERSONALES EMPLEADOS MUNICIPALES</b>	<b>602.263,00</b>	<b>44.598,27</b>	<b>545.546,90</b>	<b>56.716,10</b>	--	<b>90,58</b>
3.1.03.01	Ret.Caja de Jub. 18% Aporte Personal	478.705,00	34.226,82	432.401,64	46.303,36	--	90,33
3.1.03.02	Ret.A.PRO.S.S. 4,5% Aporte Personal	119.671,00	9.640,53	104.551,86	15.119,14	--	87,37
3.1.03.03	Retencion Seguro de Vida	3.713,00	730,92	8.593,40	--	4.880,40	231,44
3.1.03.04	Otras retenciones	174,00	--	--	174,00	--	--
<b>T O T A L G E N E R A L</b>		<b>31.769.216,00</b>	<b>1.608.579,23</b>	<b>14.552.220,86</b>	<b>17.216.995,14</b>	<b>--</b>	<b>45,81</b>



# Municipalidad de San José de las Salinas

Planilla de Ejecución de Presupuesto (Recursos) - al 30 de Diciembre de 2016

C O D I G O	D E S C R I P C I O N	CALCULO DE RECURSOS	R E C A U D A D O		D I F E R E N C I A S A C U M U L A D A S		
			En el Mes	Acumulado	En Menos	En Más	% Rec.
<b>1.1</b>	<b>INGRESOS CORRIENTES</b>	<b>26.805.130,63</b>	<b>1.294.658,47</b>	<b>13.452.401,28</b>	<b>13.352.729,35</b>	<b>--</b>	<b>50,19</b>
<b>1.1.01</b>	<b>INGRESOS DE JURIDICCIÓN MUNICIPAL</b>	<b>567.216,00</b>	<b>12.088,74</b>	<b>438.075,82</b>	<b>129.140,18</b>	<b>--</b>	<b>77,23</b>
<b>1.1.01.01</b>	<b>INGRESOS TRIBUTARIOS TASAS Y CONTRIB.</b>	<b>393.847,00</b>	<b>12.088,74</b>	<b>197.058,19</b>	<b>196.788,81</b>	<b>--</b>	<b>50,03</b>
1.1.01.01.01	Contribuciones sobre inmuebles	69.020,00	1.650,00	16.125,00	52.895,00	--	23,36
1.1.01.01.02	Contribuciones s/comercio, ind.y serv.	15.714,00	2.961,93	12.961,93	2.752,07	--	82,49
1.1.01.01.03	Contribuciones s/espect.y divers.públ.	370,00	--	370,00	--	--	--
1.1.01.01.04	Contrib.s/ Ocup.y Com.vía Pública	37,00	--	--	37,00	--	--
1.1.01.01.05	Contrib.por insp.sanit.y bromat.	370,00	--	--	370,00	--	--
1.1.01.01.06	Contr.inspección y control pesas y med.	370,00	--	--	370,00	--	--
1.1.01.01.07	Contribuciones servicios cementerios	3.911,00	--	3.240,00	671,00	--	82,84
1.1.01.01.08	Contribución sobre Valores Sorteables	37,00	--	--	37,00	--	--
1.1.01.01.09	Contribuciones s/Publicidad y Propaganda	37,00	--	--	37,00	--	--
1.1.01.01.10	Contribuciones s/Constr.Obras Privadas	37,00	--	--	37,00	--	--
1.1.01.01.11	Contribuciones por insp.Elec y/o Mec.	140.000,00	--	50.000,00	90.000,00	--	35,71
1.1.01.01.12	Contribución municipal s/automotores	64.706,00	4.533,05	55.554,75	9.151,25	--	85,86
1.1.01.01.13	Derechos de Oficina	18.488,00	496,00	3.280,50	15.207,50	--	17,74
1.1.01.01.14	Tasas del Registro Civil	2.465,00	420,00	7.933,00	--	5.468,00	321,83
1.1.01.01.15	Otros tributos	370,00	--	27.500,00	--	27.130,00	7.432,43
<b>1.1.01.16</b>	<b>Tributos de ejercicios anteriores</b>	<b>78.248,00</b>	<b>2.027,76</b>	<b>20.463,01</b>	<b>57.784,99</b>	<b>--</b>	<b>26,15</b>
1.1.01.16.01	Tributos ejerc.ant.: Contrib.s/inmuebles	33.138,00	2.027,76	8.476,28	24.661,72	--	25,58
1.1.01.16.02	Tributos ejerc.ant.: Contr.s/comercio	11.541,00	--	--	11.541,00	--	--
1.1.01.16.03	Tributos ejerc.ant.: Contr.s/automotores	21.569,00	--	--	21.569,00	--	--
1.1.01.16.04	Tributos ejerc.ant.: Tributos varios	12.000,00	--	11.986,73	13,27	--	99,89
<b>1.1.02</b>	<b>OTROS INGRESOS DE JURISDICCION MUNICIPAL</b>	<b>173.369,00</b>	<b>--</b>	<b>241.017,63</b>	<b>--</b>	<b>67.648,63</b>	<b>139,02</b>
1.1.02.01	Porcentaje s/certificados contratistas	37,00	--	--	37,00	--	--
<b>1.1.02.02</b>	<b>RENTAS DEL PATRIMONIO MUNICIPAL</b>	<b>111.002,00</b>	<b>--</b>	<b>210.713,13</b>	<b>--</b>	<b>99.711,13</b>	<b>189,83</b>
1.1.02.02.01	Locación de vehículos y maquinarias	1.200,00	--	--	1.200,00	--	--
1.1.02.02.02	Concesión terrenos y nichos cementerio	4.314,00	--	--	4.314,00	--	--
1.1.02.02.03	Otras rentas patrimoniales	105.488,00	--	210.713,13	--	105.225,13	199,75
1.1.02.03	Multas y otros similares	1.200,00	--	--	1.200,00	--	--
1.1.02.04	Subvenciones, donaciones y legados	37,00	--	--	37,00	--	--
1.1.02.05	Eventuales e imprevisos	11.093,00	--	5.000,00	6.093,00	--	45,07
1.1.02.06	Ingresos Dispensario Municipal	50.000,00	--	25.304,50	24.695,50	--	50,61
<b>1.2</b>	<b>DE OTRAS JURISDICCIONES</b>	<b>26.237.914,63</b>	<b>1.282.569,73</b>	<b>13.014.325,46</b>	<b>13.223.589,17</b>	<b>--</b>	<b>49,60</b>
<b>1.2.01</b>	<b>PARTICIPACION IMPUESTOS PROV. Y NAC.</b>	<b>11.611.719,00</b>	<b>1.098.647,40</b>	<b>11.154.162,71</b>	<b>457.556,29</b>	<b>--</b>	<b>96,06</b>
1.2.01.01	Impuestos y tasas retrib.prov.y nac.	37,00	--	--	37,00	--	--
1.2.01.02	Coparticipación impositiva del ejercicio	9.860.000,00	973.418,17	9.263.854,20	596.145,80	--	93,95
1.2.01.03	Coparticipación impositiva ejerc.ant.	462.188,00	--	485.682,41	--	23.494,41	105,08
1.2.01.04	Fondo financiero descentr.del ejercicio	924.375,00	93.619,61	798.975,91	125.399,09	--	86,43
1.2.01.05	Fondo financiero descentr.ejerc.ant.	117.088,00	--	65.554,46	51.533,54	--	55,99
1.2.01.06	Fondo federal solidario del ejercicio	200.000,00	31.609,62	520.370,28	--	320.370,28	260,19
1.2.01.07	Fondo federal solidario ejerc.ant.	48.031,00	--	19.725,45	28.305,55	--	41,07
<b>1.2.02</b>	<b>APORTES NO REINTEGRABLES</b>	<b>13.177.553,63</b>	<b>--</b>	<b>--</b>	<b>13.177.553,63</b>	<b>--</b>	<b>--</b>
<b>1.2.02.01</b>	<b>Aportes para obras de coparticipación</b>	<b>13.177.553,63</b>	<b>--</b>	<b>--</b>	<b>13.177.553,63</b>	<b>--</b>	<b>--</b>
1.2.02.01.01	Construcción Hostería Municipal	1.480.000,00	--	--	1.480.000,00	--	--
1.2.02.01.02	Construcción viviendas Plan Mas Cerca	980.000,00	--	--	980.000,00	--	--
1.2.02.01.03	Construcción viviendas Plan Ahi	1.297.500,00	--	--	1.297.500,00	--	--
1.2.02.01.04	Construcción plaza de la localidad	395.867,00	--	--	395.867,00	--	--
1.2.02.01.05	Adoquinado de calles de la localidad	870.000,00	--	--	870.000,00	--	--

# Municipalidad de San José de las Salinas

Planilla de Ejecución de Presupuesto (Recursos) - al 30 de Diciembre de 2016

C O D I G O	D E S C R I P C I O N	CALCULO DE RECURSOS	R E C A U D A D O			D I F E R E N C I A S A C U M U L A D A S		
			En el Mes	Acumulado	En Menos	En Más	% Rec.	
1.2.02.01.06	Construcción cordón cuneta	435.000,00	--	--	435.000,00	--	--	--
1.2.02.01.07	Redes eléctricas del municipio	7.719.186,63	--	--	7.719.186,63	--	--	--
<b>1.2.03</b>	<b>OTROS INGRESOS DE OTRAS JURISDICCIONES</b>	<b>1.448.642,00</b>	<b>183.922,33</b>	<b>1.860.162,75</b>	--	<b>411.520,75</b>	<b>128,41</b>	
1.2.03.01	Aporte D.P.Vialidad P/mant.cnos.red.sec.	37,00	--	--	37,00	--	--	
1.2.03.02	Subvenciones y subsidios prov.y nac.	740.000,00	3.640,00	44.383,50	695.616,50	--	6,00	
1.2.03.03	Aportes del Tesoro Nacional y Provincial	450.000,00	--	234.440,00	215.560,00	--	52,10	
<b>1.2.03.04</b>	<b>Aportes para programas sociales</b>	<b>505,00</b>	--	--	<b>505,00</b>	--	--	
1.2.03.04.01	Aporte programa asistencia niñez y flia.	100,00	--	--	100,00	--	--	
1.2.03.04.02	Aporte programa asistencia ancianidad	35,00	--	--	35,00	--	--	
1.2.03.04.03	Aporte programa asistencia alimentaria	370,00	--	--	370,00	--	--	
1.2.03.05	Fondo descentr.mant.edif.esc.prov.	226.200,00	55.579,06	83.368,59	142.831,41	--	36,86	
1.2.03.06	Otros ingresos diversos	31.900,00	124.703,27	1.497.970,66	--	1.466.070,66	4.695,83	
<b>2</b>	<b>INGRESOS DE CAPITAL</b>	<b>4.361.822,37</b>	<b>14.750,00</b>	<b>1.863.381,15</b>	<b>2.498.441,22</b>	--	<b>42,72</b>	
<b>2.2</b>	<b>REEMBOLSO DE PRESTAMOS</b>	<b>142.400,00</b>	<b>11.000,00</b>	<b>86.000,00</b>	<b>56.400,00</b>	--	<b>60,39</b>	
2.2.01	Beneficiarios de obras	142.400,00	11.000,00	86.000,00	56.400,00	--	60,39	
2.2.01.01	De beneficiarios de programa viviendas	140.000,00	11.000,00	86.000,00	54.000,00	--	61,43	
2.2.01.02	De beneficiarios otros programas	2.400,00	--	--	2.400,00	--	--	
<b>2.3</b>	<b>VENTAS DE BIENES PATRIMONIALES</b>	<b>468.488,00</b>	<b>3.750,00</b>	<b>203.750,00</b>	<b>264.738,00</b>	--	<b>43,49</b>	
<b>2.3.01</b>	<b>BIENES MUEBLES</b>	<b>468.488,00</b>	<b>3.750,00</b>	<b>203.750,00</b>	<b>264.738,00</b>	--	<b>43,49</b>	
2.3.01.01	Venta de medios de transporte	300.000,00	--	--	300.000,00	--	--	
2.3.01.02	Venta de chapa-patente, carnets, etc.	18.488,00	3.750,00	3.750,00	14.738,00	--	20,28	
2.3.01.03	Otras ventas	150.000,00	--	200.000,00	--	50.000,00	133,33	
<b>2.4</b>	<b>OTROS INGRESOS DE CAPITAL</b>	<b>3.750.934,37</b>	<b>--</b>	<b>1.573.631,15</b>	<b>2.177.303,22</b>	--	<b>41,95</b>	
<b>2.4.01</b>	<b>INGRESOS FINANCIEROS VARIOS</b>	<b>2.157.877,37</b>	<b>--</b>	<b>2.157.877,37</b>	<b>2.157.877,37</b>	--	<b>--</b>	
2.4.01.01	Fondos de inversión financiera	2.157.877,37	--	--	2.157.877,37	--	--	
<b>2.4.02</b>	<b>EXCEDENTES LIQUIDOS EJERCICIOS ANTER.</b>	<b>1.593.057,00</b>	<b>--</b>	<b>1.573.631,15</b>	<b>19.425,85</b>	--	<b>98,78</b>	
2.4.02.01	Excedentes Liq.Ejerc.Anteriores: Caja	221.569,00	--	435.541,00	--	213.972,00	196,57	
<b>2.4.02.02</b>	<b>Excedentes Líquidos Ejerc.Ant.: Bancos</b>	<b>1.371.488,00</b>	<b>--</b>	<b>1.138.090,15</b>	<b>233.397,85</b>	--	<b>82,98</b>	
2.4.02.02.01	BANCO CORDOBA 8/6	367.747,82	--	137.743,82	230.004,00	--	37,46	
2.4.02.02.02	BANCO CORDOBA 8/2	764,18	--	14,66	749,52	--	1,92	
2.4.02.02.03	BANCO CORDOBA PFC	1.976,00	--	0,01	1.975,99	--	0,00	
2.4.02.02.04	BANCO NACION 59469	97,67	--	97,67	--	--	100,00	
2.4.02.02.05	BANCO NACION 88278	282,99	--	114,89	168,10	--	40,60	
2.4.02.02.06	BANCO NACION 98620	619,34	--	119,10	500,24	--	19,23	
2.4.02.02.07	BANCO NACION PFN	1.000.000,00	--	1.000.000,00	--	--	100,00	
<b>3</b>	<b>T O T A L A N E X O S 1 Y 2</b>	<b>31.166.953,00</b>	<b>1.309.408,47</b>	<b>15.315.782,43</b>	<b>15.851.170,57</b>	--	<b>49,14</b>	
<b>3.1</b>	<b>NO CLASIFICADOS</b>	<b>602.263,00</b>	<b>68.662,30</b>	<b>614.509,20</b>	<b>--</b>	<b>12.246,20</b>	<b>102,03</b>	
<b>3.1.01</b>	<b>CUENTAS DE ORDEN</b>	<b>602.263,00</b>	<b>68.662,30</b>	<b>614.509,20</b>	<b>--</b>	<b>12.246,20</b>	<b>102,03</b>	
3.1.01.01	POR TRABAJOS PUBLICOS	--	--	--	--	--	--	
3.1.01.01	Fondo de Reparación	--	--	--	--	--	--	
3.1.01.02	Garantía de Licitación	--	--	--	--	--	--	
<b>3.1.02</b>	<b>OTRAS CAUSAS</b>	<b>--</b>	<b>--</b>	<b>300,00</b>	<b>--</b>	<b>300,00</b>	<b>--</b>	
3.1.02.01	Reemplazo de Valores	--	--	--	--	--	--	
3.1.02.02	Honorarios Procuración	--	--	--	--	--	--	

# Municipalidad de San José de las Salinas

Planilla de Ejecución de Presupuesto (Recursos) - al 30 de Diciembre de 2016

C O D I G O	D E S C R I P C I O N	CALCULO DE RECURSOS	R E C A U D A D O		D I F E R E N C I A S A C U M U L A D A S		
			En el Mes	Acumulado	En Menos	En Más	% Rec.
3.1.02.03	Costas Judiciales al Contribuyente	--	--	300,00	--	--	--
3.1.02.04	Cancelacion de Embargo al Contribuyente	--	--	--	--	--	--
<b>3.1.03</b>	<b>APORTES PERSONALES EMPLEADOS MUNICIPALES</b>	<b>602.263,00</b>	<b>68.662,30</b>	<b>614.209,20</b>	--	<b>11.946,20</b>	<b>101,98</b>
3.1.03.01	Ret.Caja de Jub. 18% Aporte Personal	478.705,00	53.477,85	485.879,49	--	7.174,49	101,50
3.1.03.02	Ret.A.PRO.S.S. 4.5% Aporte Personal	119.671,00	14.453,53	119.005,39	665,61	--	99,44
3.1.03.03	Retencion Seguro de Vida	3.713,00	730,92	9.324,32	--	5.611,32	251,13
3.1.03.04	Otras retenciones	174,00	--	--	174,00	--	--
<b>T O T A L G E N E R A L</b>		<b>31.769.216,00</b>	<b>1.378.070,77</b>	<b>15.930.291,63</b>	<b>15.838.924,37</b>	<b>--</b>	<b>50,14</b>

*A*  
 RAMÓN ALEXANDER BOLDÁN  
 Tribunal de Cuentas  
 33840395

*Patricia Romero*  
 PATRICIA DEL V. ROMERO  
 Tribunal de Cuentas  
 25528048