

Municipalidad de San José de las Salinas

Planilla de Ejecución de Presupuesto (Recursos) - al 31 de Enero de 2017

C O D I G O	D E S C R I P C I O N	CALCULO DE RECURSOS	R E C A U D A D O			D I F E R E N C I A S A C U M U L A D A S		
			En el Mes	Acumulado	En Menos	En Más	% Rec.	
1	INGRESOS CORRIENTES	27.016.982,88						
1.1	INGRESOS DE JURISDICCION MUNICIPAL	748.324,00						
1.1.01	INGRESOS TRIBUTARIOS TASAS Y CONTRIB.	379.500,00						
1.1.01.01	Contribuciones sobre inmuebles	36.000,00	2.121.599,45	2.121.599,45	24.895.383,43	7,85		
1.1.01.02	Contribuciones s/comercio, ind.y serv.	16.000,00	236.503,91	236.503,91	511.820,09	31,60		
1.1.01.03	Contribuciones s/expect.y divers.publ.	481,00	221.369,91	221.369,91	158.130,09	58,33		
1.1.01.04	Contrib.s/ Ocup.y Com.via Pública	48,00	3.405,00	3.405,00	32.595,00	9,46		
1.1.01.05	Contrib.por insp.sanit.y bromat.	48,00	774,80	774,80	15.225,20	4,84		
1.1.01.06	Contr.inspección y control pesas y med.	481,00			481,00			
1.1.01.07	Contribuciones servicios cementerios	48,00			48,00			
1.1.01.08	Contribución sobre Valores Sorteables	5.510,00	830,00	830,00	4.680,00			15,06
1.1.01.09	Contribuciones s/Publicidad y Propaganda	48,00			48,00			
1.1.01.10	Contribuciones s/Constr.Obras Privadas	48,00			48,00			
1.1.01.11	Contribuciones por Insp.Elec y/o Mec.	182.000,00			182.000,00			
1.1.01.12	Derechos de oficina	5.075,00	3.333,88	3.333,88	1.741,12			65,69
1.1.01.13	Tasas servicios Registro Civil	9.815,00	1.750,00	1.750,00	9.815,00			
1.1.01.14	Contribuciones sobre automotores	63.190,00			61.440,00			2,77
1.1.01.15	Otros tributos	481,00			481,00			
1.1.01.16	Tributos de ejercicios anteriores	60.227,00						
1.1.01.16.01	Tributos ejerc.ant.: Contrib.s/inmuebles	18.000,00	211.276,23	211.276,23	14.848,14		151.049,23	350,80
1.1.01.16.02	Tributos ejerc.ant.: Contr.s/comercio	4.536,00	3.151,86	3.151,86	4.536,00			17,51
1.1.01.16.03	Tributos ejerc.ant.: Contr.s/automotores	22.091,00			22.091,00			
1.1.01.16.04	Tributos ejerc.ant.: Tributos varios	15.600,00	208.124,37	208.124,37			192.524,37	1.334,13
1.1.02	OTROS INGRESOS DE JURISDICCION MUNICIPAL	368.824,00						
1.1.02.01	Porcentaje s/certificados contratistas	48,00	15.134,00	15.134,00	353.690,00			4,10
1.1.02.02	RENTAS DEL PATRIMONIO MUNICIPAL	325.168,00						
1.1.02.02.01	Locación de vehículos y maquinarias	1.560,00			325.168,00			
1.1.02.02.02	Concesión terrenos y nichos cementerio	5.608,00			1.560,00			
1.1.02.02.03	Otras rentas patrimoniales	318.000,00			5.608,00			
1.1.02.03	Multas y otros similares	1.560,00			318.000,00			
1.1.02.04	Subvenciones, donaciones y legados	48,00			1.560,00			
1.1.02.05	Eventuales e imprevisos	12.000,00	11.634,00	11.634,00	366,00			96,95
1.1.02.06	Ingresos Dispensario Municipal	30.000,00	3.500,00	3.500,00	26.500,00			11,67
1.2	DE OTRAS JURISDICCIONES	26.268.658,88						
1.2.01	PARTICIPACION IMPUESTOS PROV. Y NAC.	14.207.120,00						
1.2.01.01	Impuestos y tasas retrib.prov.y nac.	48,00	1.885.095,54	1.885.095,54	24.383.563,34			7,18
1.2.01.02	Coparticipación impositiva del ejercicio	10.600.000,00	391.137,07	391.137,07	48,00			8,25
1.2.01.03	Coparticipación impositiva ejerc.ant.	494.000,00	602.814,56	602.814,56	10.208.862,93		108.814,56	122,03
1.2.01.04	Fondo financiero descentr.del ejercicio	799.072,00			799.072,00			
1.2.01.05	Fondo financiero descentr.ejerc.ant.	72.000,00	90.085,29	90.085,29			18.085,29	125,12
1.2.01.06	Fondo federal solidario del ejercicio	650.000,00	9.534,40	9.534,40	640.465,60			1,47
1.2.01.07	Fondo federal solidario ejerc.ant.	32.000,00	17.119,43	17.119,43	14.880,57			53,50
1.2.01.08	Fondo descentr.mant.ed.esc.prov.2017	360.000,00	27.789,53	27.789,53	332.210,47			7,72
1.2.01.09	Fondo anticrisis y saneamiento mun.2017	1.200.000,00	33.343,49	33.343,49	1.166.656,51			2,78
1.2.02	APORTES NO REINTEGRABLES	11.941.538,88						
1.2.02.01	Aportes para obras de coparticipación	10.740.038,88						
1.2.02.01.01	Construcción viviendas Plan Ahi	1.297.500,00	661.893,20	661.893,20	11.279.645,68			5,54
1.2.02.01.02	Obras plaza, cordón cuneta y adoquinado	1.700.000,00	649.339,20	649.339,20	10.078.145,68			50,05
1.2.02.01.03	Obra redes eléctricas del municipio	7.742.538,88	12.554,00	12.554,00	1.687.446,00			0,74

Municipalidad de San José de las Salinas

Planilla de Ejecución de Presupuesto (Recursos) - al 31 de Enero de 2017

C O D I G O	D E S C R I P C I O N	CALCULO DE RECURSOS	R E C A U D A D O			D I F E R E N C I A S A C U M U L A D A S		
			En el Mes	Acumulado	En Menos	En Más	± Rec.	
1.2.02.02	Subvenciones y subsidios prov.y nac.	600.000,00	---	---	600.000,00	---	---	---
1.2.02.03	Aportes del Tesoro Provincial y Nacional	600.000,00	---	---	600.000,00	---	---	---
1.2.02.04	Aportes para programas sociales	1.500,00	---	---	1.500,00	---	---	---
1.2.02.04.01	Programa asistencia alimentaria	1.200,00	---	---	1.200,00	---	---	---
1.2.02.04.02	Otros programas sociales	300,00	---	---	300,00	---	---	---
1.2.03	OTROS INGRESOS DE OTRAS JURISDICCIONES	120.000,00	51.378,57	51.378,57	68.621,43	---	---	42,82
1.2.03.01	Aporte D.P.Vialidad p/mant.cnos.red.sec.	48,00	---	---	48,00	---	---	---
1.2.03.02	Otros ingresos varios	119.952,00	51.378,57	51.378,57	68.573,43	---	---	42,83
2	INGRESOS DE CAPITAL	2.560.846,33	2.990.882,04	2.990.882,04	---	430.035,71	---	116,79
2.2	REEMBOLSO DE PRESTAMOS	142.400,00	---	---	142.400,00	---	---	---
2.2.01	Beneficiarios de obras	142.400,00	---	---	142.400,00	---	---	---
2.2.01.01	De beneficiarios de programa viviendas	140.000,00	---	---	140.000,00	---	---	---
2.2.01.02	De beneficiarios otros programas	2.400,00	---	---	2.400,00	---	---	---
2.3	VENTAS DE BIENES PATRIMONIALES	198.000,00	3.245,00	3.245,00	194.755,00	---	---	1,64
2.3.01	BIENES MUEBLES	198.000,00	3.245,00	3.245,00	194.755,00	---	---	1,64
2.3.01.01	Venta de medios de transporte	120.000,00	---	---	120.000,00	---	---	---
2.3.01.02	Venta de chapa-patente, carnets, etc.	18.000,00	3.245,00	3.245,00	14.755,00	---	---	18,03
2.3.01.03	Otras ventas	60.000,00	---	---	60.000,00	---	---	---
2.4	OTROS INGRESOS DE CAPITAL	2.220.446,33	2.987.637,04	2.987.637,04	---	767.190,71	---	134,55
2.4.01	INGRESOS FINANCIEROS VARIOS	100,00	---	---	100,00	---	---	---
2.4.01.01	Fondos de inversión financiera	100,00	---	---	100,00	---	---	---
2.4.02	EXCEDENTES LIQUIDOS EJERCICIOS ANTER.	2.220.346,33	2.987.637,04	2.987.637,04	---	767.290,71	---	134,56
2.4.02.01	Excedentes Liq.Ejerc.Anteriores: Caja	200.000,00	521.674,02	521.674,02	---	321.674,02	---	260,84
2.4.02.02	Excedentes Líquidos Ejerc.Ant.: Bancos	2.020.346,33	2.465.963,02	2.465.963,02	---	445.616,69	---	122,06
2.4.02.02.01	BANCO CORDOBA 8/6	1.020.000,00	1.465.616,69	1.465.616,69	---	445.616,69	---	143,69
2.4.02.02.02	BANCO CORDOBA 8/2	14,66	14,66	14,66	---	---	---	---
2.4.02.02.03	BANCO CORDOBA PFC	0,01	0,01	0,01	---	---	---	---
2.4.02.02.04	BANCO NACION 59469	97,67	97,67	97,67	---	---	---	---
2.4.02.02.05	BANCO NACION 88278	114,89	114,89	114,89	---	---	---	---
2.4.02.02.06	BANCO NACION 98620	119,10	119,10	119,10	---	---	---	---
2.4.02.02.07	BANCO NACION PFN	1.000.000,00	1.000.000,00	1.000.000,00	---	---	---	---
T O T A L A N E X O S 1 Y 2		29.577.829,21	5.112.481,49	5.112.481,49	24.465.347,72	---	---	17,28
3	NO CLASIFICADOS	605.331,00	---	---	605.331,00	---	---	---
3.1	CUENTAS DE ORDEN	605.331,00	---	---	605.331,00	---	---	---
3.1.01	FOR TRABAJOS PUBLICOS	---	---	---	---	---	---	---
3.1.01.01	Fondo de Reparación	---	---	---	---	---	---	---
3.1.01.02	Garantía de Licitación	---	---	---	---	---	---	---
3.1.02	OTRAS CAUSAS	---	---	---	---	---	---	---
3.1.02.01	Reemplazo de Valores	---	---	---	---	---	---	---
3.1.02.02	Honorarios Procuración	---	---	---	---	---	---	---
3.1.02.03	Costas Judiciales al Contribuyente	---	---	---	---	---	---	---
3.1.02.04	CANCELACION DE EMBARGO AL CONTRIBUYENTE	---	---	---	---	---	---	---
3.1.03	APORTES PERSONALES EMPLEADOS MUNICIPALES	605.331,00	---	---	605.331,00	---	---	---
3.1.03.01	Ret.Caja de Jub. 18% Aporte Personal	471.110,00	---	---	471.110,00	---	---	---

Municipalidad de San José de las Salinas

Planilla de Ejecución de Presupuesto (Recursos) - al 31 de Enero de 2017

C O D I G O	D E S C R I P C I O N	CALCULO DE RECURSOS	R E C A U D A D O		D I F E R E N C I A S A C U M U L A D A S	
			En el Mes	Acumulado	En Menos	En Más
3.1.03.02	Ret.A.PRO.S.S. 4.5% Aporte Personal	125.275,00	--	--	125.275,00	--
3.1.03.03	Retención Seguro de Vida	8.772,00	--	--	8.772,00	--
3.1.03.04	Otras retenciones	174,00	--	--	174,00	--
T O T A L G E N E R A L		30.183.160,21	5.112.481,49	5.112.481,49	25.070.678,72	--
						16,94

2017
6.000.000
25.528.028

Bricio Rauco
 PATRICIA del V. ROMERO
 Tribunal
25528048

RAMÓN ALEXANDER ROJAS
 Tribunal de Cuentas

GABRIEL G. SORR
 MIEMBRO HONORARIO
 Munic. San José de las Salinas

Municipalidad de San José de las Salinas

Planilla de Ejecución de Presupuesto (Recursos) - al 28 de Feb. de 2017

C O D I G O	D E S C R I P C I O N	CALCULO DE RECURSOS	R E C A U D A D O		D I F E R E N C I A S A C U M U L A D A S		
			En el Mes	Acumulado	En Menos	En Más	% Rec.
1.1	INGRESOS CORRIENTES	27.016.982,88	1.348.774,34	3.470.373,79	23.546.609,09	--	12,85
1.1.01	INGRESOS DE JURISDICCION MUNICIPAL	748.324,00	23.616,90	260.120,81	488.203,19	--	34,76
1.1.01.01	INGRESOS TRIBUTARIOS TASAS Y CONTRIB.	379.500,00	8.882,30	230.252,21	149.247,79	--	60,67
1.1.01.01.01	Contribuciones sobre inmuebles	36.000,00	1.890,00	5.295,00	30.705,00	--	14,71
1.1.01.01.02	Contribuciones s/comercio, ind.y serv.	16.000,00	1.800,50	2.575,30	13.424,70	--	16,10
1.1.01.01.03	Contribuciones s/espect.y divers.públ.	481,00	--	--	481,00	--	--
1.1.01.01.04	Contrib.s/ Ocup.y Com.via Pública	48,00	--	--	48,00	--	--
1.1.01.01.05	Contrib.por insp.sanit.y bromat.	48,00	--	--	48,00	--	--
1.1.01.01.06	Contr.inspección y control pesas y med.	481,00	--	--	481,00	--	--
1.1.01.01.07	Contribuciones servicios cementerios	5.510,00	717,00	1.547,00	3.963,00	--	28,08
1.1.01.01.08	Contribución sobre Valores Sorteables	48,00	--	--	48,00	--	--
1.1.01.01.09	Contribuciones s/Publicidad y Propaganda	48,00	--	--	48,00	--	--
1.1.01.01.10	Contribuciones s/Constr.Obras Privadas	48,00	--	--	48,00	--	--
1.1.01.01.11	Contribuciones por Insp.Elec y/o Mec.	182.000,00	--	--	182.000,00	--	--
1.1.01.01.12	Derechos de oficina	5.075,00	2.814,74	6.148,62	9.610,00	1.073,62	121,16
1.1.01.01.13	Tasas servicios Registro Civil	9.815,00	205,00	205,00	60.731,00	--	2,09
1.1.01.01.14	Contribuciones sobre automotores	63.190,00	709,00	2.459,00	481,00	--	3,89
1.1.01.01.15	Otros tributos	481,00	--	--	481,00	--	--
1.1.01.01.16	Tributos de ejercicios anteriores	60.227,00	746,06	212.022,29	--	151.795,29	352,04
1.1.01.01.16.01	Tributos ejerc.ant.: Contrib.s/inmuebles	18.000,00	577,87	3.729,73	14.270,27	--	20,72
1.1.01.01.16.02	Tributos ejerc.ant.: Contr.s/comercio	4.536,00	--	--	4.536,00	--	--
1.1.01.01.16.03	Tributos ejerc.ant.: Contr.s/automotores	22.091,00	--	--	22.091,00	--	--
1.1.01.01.16.04	Tributos ejerc.ant.: Tributos varios	15.600,00	168,19	208.292,56	--	192.692,56	1.335,21
1.1.02	OTROS INGRESOS DE JURISDICCION MUNICIPAL	368.824,00	14.734,60	29.868,60	338.955,40	--	8,10
1.1.02.01	Porcentaje s/certificados contratistas	48,00	--	--	48,00	--	--
1.1.02.02	RENTAS DEL PATRIMONIO MUNICIPAL	325.168,00	700,00	700,00	324.468,00	--	0,22
1.1.02.02.01	Locación de vehículos y maquinarias	1.560,00	--	--	1.560,00	--	--
1.1.02.02.02	Concesión terrenos y nichos cementerio	5.608,00	--	--	5.608,00	--	--
1.1.02.02.03	Otras rentas patrimoniales	318.000,00	700,00	700,00	317.300,00	--	0,22
1.1.02.03	Multas y otros similares	1.560,00	--	--	1.560,00	--	--
1.1.02.04	Subvenciones, donaciones y legados	48,00	--	--	48,00	--	--
1.1.02.05	Eventuales e imprevisos	12.000,00	10.834,60	22.468,60	--	10.468,60	187,24
1.1.02.06	Ingresos Dispensario Municipal	30.000,00	3.200,00	6.700,00	23.300,00	--	22,33
1.2	DE OTRAS JURISDICCIONES	26.268.658,88	1.325.157,44	3.210.252,98	23.058.405,90	--	12,22
1.2.01	PARTICIPACION IMPUESTOS PROV.Y NAC.	14.207.120,00	1.309.156,74	2.480.980,51	11.726.139,49	--	17,46
1.2.01.01	Impuestos y tasas retrib.prov.y nac.	48,00	--	--	48,00	--	--
1.2.01.02	Coparticipación impositiva del ejercicio	10.600.000,00	1.149.281,43	1.540.418,50	9.059.581,50	--	14,53
1.2.01.03	Coparticipación impositiva ejerc.ant.	494.000,00	--	602.814,56	--	108.814,56	122,03
1.2.01.04	Fondo financiero descentr.del ejercicio	799.072,00	97.176,40	97.176,40	701.895,60	--	12,16
1.2.01.05	Fondo financiero descentr.ejerc.ant.	72.000,00	--	90.085,29	--	18.085,29	125,12
1.2.01.06	Fondo federal solidario del ejercicio	650.000,00	38.194,41	47.728,81	602.271,19	--	7,34
1.2.01.07	Fondo federal solidario ejerc.ant.	32.000,00	--	17.119,43	14.880,57	--	53,50
1.2.01.08	Fondo descentr.mant.ed.esc.prov.2017	360.000,00	--	27.789,53	332.210,47	--	7,72
1.2.01.09	Fondo anticrisis y saneamiento mun.2017	1.200.000,00	24.504,50	57.847,99	1.142.152,01	--	4,82
1.2.02	APORTES NO REINTEGRABLES	11.941.538,88	11.020,70	672.913,90	11.268.624,98	--	5,64
1.2.02.01	Aportes para obras de coparticipación	10.740.038,88	11.020,70	672.913,90	10.067.124,98	--	6,27
1.2.02.01.01	Construcción viviendas Plan Ahí	1.297.500,00	--	649.339,20	648.160,80	--	50,05
1.2.02.01.02	Obras plaza, cordón cuneta y adquinado	1.700.000,00	11.020,70	23.574,70	1.676.425,30	--	1,39
1.2.02.01.03	Obra redes electricas del municipio	7.742.538,88	--	--	7.742.538,88	--	--

Municipalidad de San José de las Salinas

Planilla de Ejecución de Presupuesto (Recursos) - al 28 de Feb, ...o de 2017

C O D I G O	D E S C R I P C I O N	CALCULO DE RECURSOS		R E C A U D A D O		D I F E R E N C I A S A C U M U L A D A S		
		En el Mes	Acumulado	En Menos	En Más	% Rec.		
1.2.02.02	Subvenciones y subsidios prov.y nac.	600.000,00	--	600.000,00	--	--	600.000,00	--
1.2.02.03	Aportes del Tesoro Provincial y Nacional	600.000,00	--	600.000,00	--	--	600.000,00	--
1.2.02.04	Aportes para programas sociales	1.500,00	--	1.500,00	--	--	1.500,00	--
1.2.02.04.01	Programa asistencia alimentaria	1.200,00	--	1.200,00	--	--	1.200,00	--
1.2.02.04.02	Otros programas sociales	300,00	--	300,00	--	--	300,00	--
1.2.03	OTROS INGRESOS DE OTRAS JURISDICCIONES	120.000,00	4.980,00	63.641,43	56.358,57	--	63.641,43	46,97
1.2.03.01	Aporte D.P.Vialidad p/mant.cnos.red.sec.	48,00	--	48,00	--	--	48,00	--
1.2.03.02	Otros ingresos varios	119.952,00	4.980,00	63.593,43	56.358,57	--	63.593,43	46,98
2	INGRESOS DE CAPITAL	2.560.846,33	2.675,00	--	2.993.557,04	--	--	116,90
2.2	REEMBOLSO DE PRESTAMOS	142.400,00	--	142.400,00	--	--	142.400,00	--
2.2.01	Beneficiarios de obras	142.400,00	--	142.400,00	--	--	142.400,00	--
2.2.01.01	De beneficiarios de programa viviendas	140.000,00	--	140.000,00	--	--	140.000,00	--
2.2.01.02	De beneficiarios otros programas	2.400,00	--	2.400,00	--	--	2.400,00	--
2.3	VENTAS DE BIENES PATRIMONIALES	198.000,00	2.675,00	192.080,00	5.920,00	--	192.080,00	2,99
2.3.01	BIENES MUEBLES	198.000,00	2.675,00	192.080,00	5.920,00	--	192.080,00	2,99
2.3.01.01	Venta de medios de transporte	120.000,00	--	120.000,00	--	--	120.000,00	--
2.3.01.02	Venta de chapa-patente, carnets, etc.	18.000,00	2.675,00	12.080,00	5.920,00	--	12.080,00	32,89
2.3.01.03	Otras ventas	60.000,00	--	60.000,00	--	--	60.000,00	--
2.4	OTROS INGRESOS DE CAPITAL	2.220.446,33	2.987.637,04	--	2.987.637,04	--	767.190,71	134,55
2.4.01	INGRESOS FINANCIEROS VARIOS	100,00	--	100,00	--	--	100,00	--
2.4.01.01	Fondos de inversión financiera	100,00	--	100,00	--	--	100,00	--
2.4.02	EXCEDENTES LIQUIDOS EJERCICIOS ANTER.	2.220.346,33	2.987.637,04	--	2.987.637,04	--	767.290,71	134,56
2.4.02.01	Excedentes Liq.Ejerc.Anteriores: Caja	200.000,00	521.674,02	--	521.674,02	--	321.674,02	260,84
2.4.02.02	Excedentes Líquidos Ejerc.Ant.: Bancos	2.020.346,33	2.465.963,02	--	2.465.963,02	--	445.616,69	122,06
2.4.02.02.01	BANCO CORDOBA 8/6	1.020.000,00	1.465.616,69	--	1.465.616,69	--	445.616,69	143,69
2.4.02.02.02	BANCO CORDOBA 8/2	14,66	14,66	--	14,66	--	14,66	100,00
2.4.02.02.03	BANCO CORDOBA PFC	0,01	0,01	--	0,01	--	0,01	100,00
2.4.02.02.04	BANCO NACION 59469	97,67	97,67	--	97,67	--	97,67	100,00
2.4.02.02.05	BANCO NACION 88278	114,89	114,89	--	114,89	--	114,89	100,00
2.4.02.02.06	BANCO NACION 98620	119,10	119,10	--	119,10	--	119,10	100,00
2.4.02.02.07	BANCO NACION PFN	1.000.000,00	1.000.000,00	--	1.000.000,00	--	1.000.000,00	100,00
3	T O T A L A N E X O S 1 Y 2	29.577.829,21	1.351.449,34	23.113.898,38	6.463.930,83	--	23.113.898,38	21,85
3.1	NO CLASIFICADOS	605.331,00	109.438,80	495.892,20	109.438,80	--	495.892,20	18,08
3.1.01	CUENTAS DE ORDEN	605.331,00	109.438,80	495.892,20	109.438,80	--	495.892,20	18,08
3.1.01.01	POR TRABAJOS PUBLICOS	--	--	--	--	--	--	--
3.1.01.01	Fondo de Reparación	--	--	--	--	--	--	--
3.1.01.02	Garantía de Licitación	--	--	--	--	--	--	--
3.1.02	OTRAS CAUSAS	--	--	--	--	--	--	--
3.1.02.01	Reemplazo de Valores	--	--	--	--	--	--	--
3.1.02.02	Honorarios Procuración	--	--	--	--	--	--	--
3.1.02.03	Costas Judiciales al Contribuyente	--	--	--	--	--	--	--
3.1.02.04	Cancelación de Embargo al Contribuyente	--	--	--	--	--	--	--
3.1.03	APORTES PERSONALES EMPLEADOS MUNICIPALES	605.331,00	109.438,80	495.892,20	109.438,80	--	495.892,20	18,08
3.1.03.01	Ret.Caja de Jub. 18% Aporte Personal	471.110,00	85.523,59	385.586,41	85.523,59	--	385.586,41	18,15

Municipalidad de San José de las Salinas

Planilla de Ejecución de Presupuesto (Recursos) - al 28 de Febrero de 2017

C O D I G O	D E S C R I P C I O N	CALCULO DE RECURSOS	R E C A U D A D O		D I F E R E N C I A S A C U M U L A D A S		
			En el Mes	Acumulado	En Menos	En Más	% Rec.
3.1.03.02	Ret.A.PRO.S.S. 4.5% Aporte Personal	125.275,00	21.960,89	21.960,89	103.314,11	--	17,53
3.1.03.03	Retencion Seguro de Vida	8.772,00	1.954,32	1.954,32	6.817,68	--	22,28
3.1.03.04	Otras retenciones	174,00	--	--	174,00	--	--
T O T A L G E N E R A L		30.183.160,21	1.460.888,14	6.573.369,63	23.609.790,58	--	21,78

[Handwritten signature]
 9 MAR 2017 12:28:00 PM
 33840395

RAMÓN ALEXANDER ROJAS
 Tribunal de Cuentas

[Handwritten signature]
 PATRICIA DEL V. ROMERO
 Tribunal de Cuentas
 25528048

GABRIEL G. SOBH
 MIEMBRO H.T.C.
 Púnc. San José de las Salinas

Municipalidad de San José de las Salinas

Planilla de Ejecución de Presupuesto (Recursos) - al 31 de Marzo de 2017

C O D I G O	D E S C R I P C I O N	CALCULO DE RECURSOS	R E C A U D A D O		D I F E R E N C I A S A C U M U L A D A S		% Rec.
			En el Mes	Acumulado	En Menos	En Más	
1	INGRESOS CORRIENTES	27.358.282,73	1.169.755,37	4.640.129,16	22.718.153,57	--	16,96
1.1	INGRESOS DE JURISDICCION MUNICIPAL	962.724,00	42.870,40	302.991,21	659.732,79	--	31,47
1.1.01	INGRESOS TRIBUTARIOS TASAS Y CONTRIB.	593.900,00	40.370,40	270.622,61	323.277,39	--	45,57
1.1.01.01	Contribuciones sobre inmuebles	36.000,00	1.335,00	6.630,00	29.370,00	--	18,42
1.1.01.02	Contribuciones s/comercio, ind.y serv.	16.000,00	24.224,28	26.799,58	--	10.799,58	167,50
1.1.01.03	Contribuciones s/espect.y divers.públ.	481,00	--	--	481,00	--	--
1.1.01.04	Contrib.s/ Ocup.y Com.vía Pública	48,00	--	--	48,00	--	--
1.1.01.05	Contrib.por insp.sanit.y bromat.	48,00	--	--	48,00	--	--
1.1.01.06	Contr.inspección y control pesas y med.	48,00	--	--	48,00	--	--
1.1.01.07	Contribuciones servicios cementerios	5.510,00	195,00	1.742,00	3.768,00	--	31,62
1.1.01.08	Contribución sobre Valores Sorteables	48,00	--	--	48,00	--	--
1.1.01.09	Contribuciones s/Publicidad y Propaganda	48,00	--	--	48,00	--	--
1.1.01.10	Contribuciones s/Constr.Obras Privadas	48,00	--	--	48,00	--	--
1.1.01.11	Contribuciones por Insp.Elec y/o Mec.	182.000,00	--	--	182.000,00	--	--
1.1.01.12	Derechos de oficina	5.075,00	12.223,18	18.371,80	9.180,00	13.296,80	362,01
1.1.01.13	Tasas servicios Registro Civil	9.815,00	430,00	635,00	59.216,00	--	6,47
1.1.01.14	Contribuciones sobre automotores	63.190,00	1.515,00	3.974,00	--	--	6,29
1.1.01.15	Otros tributos	481,00	--	--	481,00	--	--
1.1.01.16	Tributos de ejercicios anteriores	274.627,00	447,94	212.470,23	62.156,77	--	77,37
1.1.01.16.01	Tributos ejerc.ant.: Contrib.s/inmuebles	18.000,00	447,80	4.177,53	13.822,47	--	23,21
1.1.01.16.02	Tributos ejerc.ant.: Contr.s/comercio	4.536,00	--	--	4.536,00	--	--
1.1.01.16.03	Tributos ejerc.ant.: Contr.s/automotores	22.091,00	--	--	22.091,00	--	--
1.1.01.16.04	Tributos ejerc.ant.: Tributos varios	230.000,00	0,14	208.292,70	21.707,30	--	90,56
1.1.02	OTROS INGRESOS DE JURISDICCION MUNICIPAL	368.824,00	2.500,00	32.368,60	336.455,40	--	8,78
1.1.02.01	Porcentaje s/certificados contratistas	48,00	--	--	48,00	--	--
1.1.02.02	RENTAS DEL PATRIMONIO MUNICIPAL	325.168,00	--	700,00	324.468,00	--	0,22
1.1.02.02.01	Locación de vehículos y maquinarias	1.560,00	--	--	1.560,00	--	--
1.1.02.02.02	Concesión terrenos y nichos cementerio	5.608,00	--	--	5.608,00	--	--
1.1.02.02.03	Otras rentas patrimoniales	318.000,00	--	700,00	317.300,00	--	0,22
1.1.02.03	Multas y otros similares	1.560,00	--	--	1.560,00	--	--
1.1.02.04	Subvenciones, donaciones y legados	48,00	--	--	48,00	--	--
1.1.02.05	Eventuales e imprevisos	12.000,00	--	22.468,60	--	10.468,60	187,24
1.1.02.06	Ingresos Dispensario Municipal	30.000,00	2.500,00	9.200,00	20.800,00	--	30,67
1.2	DE OTRAS JURISDICCIONES	26.395.558,73	1.126.884,97	4.337.137,95	22.058.420,78	--	16,43
1.2.01	PARTICIPACION IMPUESTOS PROV.Y NAC.	14.334.019,85	1.005.726,37	3.486.706,88	10.847.312,97	--	24,32
1.2.01.01	Impuestos y tasas retrib.prov.y nac.	48,00	814.541,09	2.354.959,59	8.245.040,41	--	22,22
1.2.01.02	Coparticipación impositiva del ejercicio	602.814,56	--	602.814,56	--	100,00	100,00
1.2.01.03	Coparticipación impositiva ejerc.ant.	799.072,00	100.563,06	197.739,46	601.332,54	--	24,75
1.2.01.04	Fondo financiero descentr.del ejercicio	90.085,29	--	90.085,29	--	100,00	100,00
1.2.01.05	Fondo federal solidario del ejercicio	650.000,00	37.536,66	85.265,47	564.734,53	--	13,12
1.2.01.06	Fondo federal solidario ejerc.ant.	32.000,00	--	17.119,43	14.880,57	--	53,50
1.2.01.07	Fondo descentr.mant.ed.esc.prov.2017	360.000,00	--	27.789,53	332.210,47	--	7,72
1.2.01.08	Fondo anticrisis y saneamiento mun.2017	1.200.000,00	53.085,56	110.933,55	1.089.066,45	--	9,24
1.2.01.09							
1.2.02	APORTES NO REINTEGRABLES	11.941.538,88	10.603,60	683.517,50	11.258.021,38	--	5,72
1.2.02.01	Aportes para obras de coparticipación	10.740.038,88	10.603,60	683.517,50	10.056.521,38	--	6,36
1.2.02.01.01	Construcción viviendas Plan Ahí	1.297.500,00	--	649.339,20	648.160,80	--	50,05
1.2.02.01.02	Obras plaza, cordón cuneta y adquinado	1.700.000,00	10.603,60	34.178,30	1.665.821,70	--	2,01
1.2.02.01.03	Obras redes eléctricas del municipio	7.742.538,88	--	--	7.742.538,88	--	--

Municipalidad de San José de las Salinas

Planilla de Ejecución de Presupuesto (Recursos) - al 31 de Marzo de 2017

C O D I G O	D E S C R I P C I O N	CALCULO DE RECURSOS	R E C A U D A D O		D I F E R E N C I A S A C U M U L A D A S		
			En el Mes	Acumulado	En Menos	En Más	% Rec.
1.2.02.02	Subvenciones y subsidios prov.y nac.	600.000,00	--	--	600.000,00	--	--
1.2.02.03	Aportes del Tesoro Provincial y Nacional	600.000,00	--	--	600.000,00	--	--
1.2.02.04	Aportes para programas sociales	1.500,00	--	--	1.500,00	--	--
1.2.02.04.01	Programa asistencia alimentaria	1.200,00	--	--	1.200,00	--	--
1.2.02.04.02	Otros programas sociales	300,00	--	--	300,00	--	--
1.2.03	OTROS INGRESOS DE OTRAS JURISDICCIONES	120.000,00	110.555,00	166.913,57	--	46.913,57	139,09
1.2.03.01	Aporte D.P.Vialidad p/mant.cnos.red.sec.	48,00	--	--	48,00	--	--
1.2.03.02	Otros ingresos varios	119.952,00	110.555,00	166.913,57	--	46.961,57	139,15
2	INGRESOS DE CAPITAL	3.849.713,39	3.385,00	2.996.942,04	852.771,35	--	77,85
2.2	REEMBOLSO DE PRESTAMOS	142.400,00	--	--	142.400,00	--	--
2.2.01	Beneficiarios de obras	142.400,00	--	--	142.400,00	--	--
2.2.01.01	De beneficiarios de programa viviendas	140.000,00	--	--	140.000,00	--	--
2.2.01.02	De beneficiarios otros programas	2.400,00	--	--	2.400,00	--	--
2.3	VENTAS DE BIENES PATRIMONIALES	198.000,00	3.385,00	9.305,00	188.695,00	--	4,70
2.3.01	BIENES MUEBLES	198.000,00	3.385,00	9.305,00	188.695,00	--	4,70
2.3.01.01	Venta de medios de transporte	120.000,00	--	--	120.000,00	--	--
2.3.01.02	Venta de chapa-patente, carnets, etc.	18.000,00	3.385,00	9.305,00	8.695,00	--	51,69
2.3.01.03	Otras ventas	60.000,00	--	--	60.000,00	--	--
2.4	OTROS INGRESOS DE CAPITAL	3.509.313,39	--	2.987.637,04	521.676,35	--	85,13
2.4.01	INGRESOS FINANCIEROS VARIOS	100,00	--	--	100,00	--	--
2.4.01.01	Fondos de inversión financiera	100,00	--	--	100,00	--	--
2.4.02	EXCEDENTES LIQUIDOS EJERCICIOS ANTER.	3.509.213,39	--	2.987.637,04	521.576,35	--	85,14
2.4.02.01	Excedentes Liq.Ejerc.Anteriores: Caja	521.674,02	--	521.674,02	--	--	100,00
2.4.02.02	Excedentes Líquidos Ejerc.Ant.: Bancos	2.987.539,37	--	2.465.963,02	521.576,35	--	82,54
2.4.02.02.01	BANCO CORDOBA 8/6	1.465.616,69	--	1.465.616,69	--	--	100,00
2.4.02.02.02	BANCO CORDOBA 8/2	14,66	--	14,66	--	--	100,00
2.4.02.02.03	BANCO CORDOBA PFC	0,01	--	0,01	--	--	100,00
2.4.02.02.04	BANCO NACION 59469	521.674,02	--	97,67	521.576,35	--	0,02
2.4.02.02.05	BANCO NACION 88278	114,89	--	114,89	--	--	100,00
2.4.02.02.06	BANCO NACION 98620	119,10	--	119,10	--	--	100,00
2.4.02.02.07	BANCO NACION PFN	1.000.000,00	--	1.000.000,00	--	--	100,00
T O T A L A N E X O S I Y 2		31.207.996,12	1.173.140,37	7.637.071,20	23.570.924,92	--	24,47
3	NO CLASIFICADOS	605.331,00	54.976,80	164.415,60	440.915,40	--	27,16
3.1	CUENTAS DE ORDEN	605.331,00	54.976,80	164.415,60	440.915,40	--	27,16
3.1.01	POR TRABAJOS PUBLICOS	--	--	--	--	--	--
3.1.01.01	Fondo de Reparación	--	--	--	--	--	--
3.1.01.02	Garantía de Licitación	--	--	--	--	--	--
3.1.02	OTRAS CAUSAS	--	--	--	--	--	--
3.1.02.01	Reemplazo de Valores	--	--	--	--	--	--
3.1.02.02	Honorarios Procuración	--	--	--	--	--	--
3.1.02.03	Costas Judiciales al Contribuyente	--	--	--	--	--	--
3.1.02.04	CANCELACION DE Embargo al Contribuyente	--	--	--	--	--	--
3.1.03	APORTES PERSONALES EMPLEADOS MUNICIPALES	605.331,00	54.976,80	164.415,60	440.915,40	--	27,16
3.1.03.01	Ret.Caja de Jub. 18% Aporte Personal	471.110,00	42.854,14	128.377,73	342.732,27	--	27,25

Municipalidad de San José de las Salinas

Planilla de Ejecución de Presupuesto (Recursos) - al 31 de Marzo de 2017

C O D I G O	D E S C R I P C I O N	CALCULO DE RECURSOS	R E C A U D A D O		D I F E R E N C I A S A C U M U L A D A S		
			En el Mes	Acumulado	En Menos	En Más	% Rec.
3.1.03.02	Ret.A.PRO.S.S. 4.5% Aporte Personal	125.275,00	11.043,55	33.004,44	92.270,56	--	26,35
3.1.03.03	Retención Seguro de Vida	8.772,00	1.079,11	3.033,43	5.738,57	--	34,58
3.1.03.04	Otras retenciones	174,00	--	--	174,00	--	--
T O T A L G E N E R A L		31.813.327,12	1.228.117,17	7.801.486,80	24.011.840,32	--	24,52

[Signature]
 S. 929.028.
GABRIEL G. SOBH
 Munic. San José de las Salinas

[Signature]
PATRICIA DEL V. ROMERO
 Tribunal de Cuentas
 25228048

[Signature]
 33840395

RAMÓN ALEXANDER ROLDÁN
 Tribunal de Cuentas



Municipalidad de San José de las Salinas

Planilla de Ejecución de Presupuesto (Recursos) - al 29 de Agosto de 2017

C O D I G O	D E S C R I P C I O N	CALCULO DE RECURSOS	R E C A U D A D O		D I F E R E N C I A S A C U M U L A D A S		% Rec.
			En el Mes	Acumulado	En Menos	En Más	
1	INGRESOS CORRIENTES	27.358.282,73	1.014.519,46	5.654.648,62	21.703.634,11	--	20,67
1.1	INGRESOS DE JURIDICCIÓN MUNICIPAL	962.724,00	15.982,51	318.973,72	643.750,28	--	33,13
1.1.01	INGRESOS TRIBUTARIOS TASAS Y CONTRIB.	593.900,00	14.182,51	284.805,12	309.094,88	--	47,96
1.1.01.01	Contribuciones sobre inmuebles	36.000,00	1.305,00	7.935,00	28.065,00	--	22,04
1.1.01.02	Contribuciones s/comercio, ind.y serv.	16.000,00	2.344,54	29.144,12	--	13.144,12	182,15
1.1.01.03	Contribuciones s/espect.y divers.públ.	481,00	--	--	481,00	--	--
1.1.01.04	Contrib.s/ Ocup.y Com.via Pública	48,00	--	--	48,00	--	--
1.1.01.05	Contrib.por insp.sanit.y bromat.	48,00	--	--	48,00	--	--
1.1.01.06	Contr.inspección y control pesas y med.	481,00	--	--	481,00	--	--
1.1.01.07	Contribuciones servicios cementerios	5.510,00	717,00	2.459,00	3.051,00	--	44,63
1.1.01.08	Contribución sobre Valores Sorteables	48,00	--	--	48,00	--	--
1.1.01.09	Contribuciones s/Publicidad y Propaganda	48,00	--	--	48,00	--	--
1.1.01.10	Contribuciones s/Constr.Obras Privadas	48,00	--	--	48,00	--	--
1.1.01.11	Contribuciones por Insp.Elec y/o Mec.	182.000,00	--	--	182.000,00	--	--
1.1.01.12	Derechos de oficina	5.075,00	7.916,62	26.288,42	9.035,00	21.213,42	518,00
1.1.01.13	Tasas servicios Registro Civil	9.815,00	145,00	780,00	58.036,00	--	7,95
1.1.01.14	Contribuciones sobre automotores	63.190,00	1.180,00	5.154,00	481,00	--	8,16
1.1.01.15	Otros tributos	481,00	--	--	481,00	--	--
1.1.01.16	Tributos de ejercicios anteriores	274.627,00	574,35	213.044,58	61.582,42	--	77,58
1.1.01.16.01	Tributos ejerc.ant.: Contrib.s/inmuebles	18.000,00	269,74	4.447,27	13.552,73	--	24,71
1.1.01.16.02	Tributos ejerc.ant.: Contr.s/comercio	4.536,00	--	--	4.536,00	--	--
1.1.01.16.03	Tributos ejerc.ant.: Contr.s/automotores	22.091,00	--	--	22.091,00	--	--
1.1.01.16.04	Tributos ejerc.ant.: Tributos varios	230.000,00	304,61	208.597,31	21.402,69	--	90,69
1.1.02	OTROS INGRESOS DE JURISDICCION MUNICIPAL	368.824,00	1.800,00	34.168,60	334.655,40	--	9,26
1.1.02.01	Porcentaje s/certificados contratistas	48,00	--	--	48,00	--	--
1.1.02.02	RENTAS DEL PATRIMONIO MUNICIPAL	325.168,00	--	700,00	324.468,00	--	0,22
1.1.02.02.01	Locación de vehículos y maquinarias	1.560,00	--	--	1.560,00	--	--
1.1.02.02.02	Concesión terrenos y nichos cementerio	5.608,00	--	--	5.608,00	--	--
1.1.02.02.03	Otras rentas patrimoniales	318.000,00	--	700,00	317.300,00	--	0,22
1.1.02.03	Multas y otros similares	1.560,00	--	--	1.560,00	--	--
1.1.02.04	Subvenciones, donaciones y legados	48,00	--	--	48,00	--	--
1.1.02.05	Eventuales e imprevistos	12.000,00	--	22.468,60	--	10.468,60	187,24
1.1.02.06	Ingresos Dispensario Municipal	30.000,00	1.800,00	11.000,00	19.000,00	--	36,67
1.2	DE OTRAS JURISDICCIONES	26.395.558,73	998.536,95	5.335.674,90	21.059.883,83	--	20,21
1.2.01	PARTICIPACION IMPUESTOS PROV.Y NAC.	14.334.019,85	978.590,01	4.465.296,89	9.868.722,96	--	31,15
1.2.01.01	Impuestos y tasas retrib.prov.y nac.	48,00	--	--	48,00	--	--
1.2.01.02	Coparticipación impositiva del ejercicio	10.600.000,00	744.830,62	3.099.790,21	7.500.209,79	--	29,24
1.2.01.03	Coparticipación impositiva ejerc.ant.	602.814,56	--	602.814,56	--	--	100,00
1.2.01.04	Fondo financiero descentr.del ejercicio	799.072,00	90.068,55	287.808,01	511.263,99	--	36,02
1.2.01.05	Fondo financiero descentr.ejerc.ant.	90.085,29	--	90.085,29	--	--	100,00
1.2.01.06	Fondo federal solidario del ejercicio	650.000,00	29.159,99	114.425,46	535.574,54	--	17,60
1.2.01.07	Fondo federal solidario ejerc.ant.	32.000,00	--	17.119,43	14.880,57	--	53,50
1.2.01.08	Fondo descentr.mant.ed.esc.prov.2017	360.000,00	83.941,96	111.731,49	248.268,51	--	31,04
1.2.01.09	Fondo anticrisis y saneamiento mun.2017	1.200.000,00	30.588,89	141.522,44	1.058.477,56	--	11,79
1.2.02	APORTES NO REINTEGRABLES	11.941.538,88	12.443,80	695.961,30	11.245.577,58	--	5,83
1.2.02.01	Aportes para obras de coparticipación	10.740.038,88	12.443,80	695.961,30	10.044.077,58	--	6,48
1.2.02.01.01	Construcción viviendas Plan Ahi	1.297.500,00	--	649.339,20	648.160,80	--	50,05
1.2.02.01.02	Obras plaza, cordón cuneta y adoquinado	1.700.000,00	12.443,80	46.622,10	1.653.377,90	--	2,74
1.2.02.01.03	Obra redes eléctricas del municipio	7.742.538,88	--	--	7.742.538,88	--	--

Municipalidad de San José de las Salinas

Planilla de Ejecución de Presupuesto (Recursos) - al 29 de Abril de 2017

C O D I G O	D E S C R I P C I O N	CALCULO DE RECURSOS	R E C A U D A D O		D I F E R E N C I A S A C U M U L A D A S		
			En el Mes	Acumulado	En Menos	En Más	% Rec.
1.2.02.02	Subvenciones y subsidios prov.y nac.	600.000,00	--	--	600.000,00	--	--
1.2.02.03	Aportes del Tesoro Provincial y Nacional	600.000,00	--	--	600.000,00	--	--
1.2.02.04	Aportes para programas sociales	1.500,00	--	--	1.500,00	--	--
1.2.02.04.01	Programa asistencia alimentaria	1.200,00	--	--	1.200,00	--	--
1.2.02.04.02	Otros programas sociales	300,00	--	--	300,00	--	--
1.2.03	OTROS INGRESOS DE OTRAS JURIDICCIONES	120.000,00	7.503,14	174.416,71	--	54.416,71	145,35
1.2.03.01	Aporte D.P.Vialidad p/mant.cnos.red.sec.	48,00	--	--	48,00	--	--
1.2.03.02	Otros ingresos varios	119.952,00	7.503,14	174.416,71	--	54.464,71	145,41
2	INGRESOS DE CAPITAL	3.849.713,39	3.880,00	3.000.822,04	848.891,35	--	77,95
2.2	REEMBOLSO DE PRESTAMOS	142.400,00	--	--	142.400,00	--	--
2.2.01	Beneficiarios de obras	142.400,00	--	--	142.400,00	--	--
2.2.01.01	De beneficiarios de programa viviendas	140.000,00	--	--	140.000,00	--	--
2.2.01.02	De beneficiarios otros programas	2.400,00	--	--	2.400,00	--	--
2.3	VENTAS DE BIENES PATRIMONIALES	198.000,00	3.880,00	13.185,00	184.815,00	--	6,66
2.3.01	BIENES MUEBLES	198.000,00	3.880,00	13.185,00	184.815,00	--	6,66
2.3.01.01	Venta de medios de transporte	120.000,00	--	--	120.000,00	--	--
2.3.01.02	Venta de chapa-patente, carnets, etc.	18.000,00	3.880,00	13.185,00	4.815,00	--	73,25
2.3.01.03	Otras ventas	60.000,00	--	--	60.000,00	--	--
2.4	OTROS INGRESOS DE CAPITAL	3.509.313,39	--	2.987.637,04	521.676,35	--	85,13
2.4.01	INGRESOS FINANCIEROS VARIOS	100,00	--	--	100,00	--	--
2.4.01.01	Fondos de inversión financiera	100,00	--	--	100,00	--	--
2.4.02	EXCEDENTES LIQUIDOS EJERCICIOS ANTER.	3.509.213,39	--	2.987.637,04	521.576,35	--	85,14
2.4.02.01	Excedentes Liq.Ejerc.Anteriores: Caja	521.674,02	--	521.674,02	--	--	100,00
2.4.02.02	Excedentes Líquidos Ejerc.Ant.: Bancos	2.987.539,37	--	2.465.963,02	521.576,35	--	82,54
2.4.02.02.01	BANCO CORDOBA 8/6	1.465.616,69	--	1.465.616,69	--	--	100,00
2.4.02.02.02	BANCO CORDOBA 8/2	14,66	--	14,66	--	--	100,00
2.4.02.02.03	BANCO CORDOBA PFC	0,01	--	0,01	--	--	100,00
2.4.02.02.04	BANCO NACION 59469	521.674,02	--	97,67	521.576,35	--	0,02
2.4.02.02.05	BANCO NACION 88278	114,89	--	114,89	--	--	100,00
2.4.02.02.06	BANCO NACION 98620	119,10	--	119,10	--	--	100,00
2.4.02.02.07	BANCO NACION PFN	1.000.000,00	--	1.000.000,00	--	--	100,00
T O T A L A N E X O S 1 Y 2		31.207.996,12	1.018.399,46	8.655.470,66	22.552.525,46	--	27,73
3	NO CLASIFICADOS	605.331,00	54.834,85	219.250,45	386.080,55	--	36,22
3.1	CUENTAS DE ORDEN	605.331,00	54.834,85	219.250,45	386.080,55	--	36,22
3.1.01	FOR TRABAJOS PUBLICOS	--	--	--	--	--	--
3.1.01.01	Fondo de Reparación	--	--	--	--	--	--
3.1.01.02	Garantía de Licitación	--	--	--	--	--	--
3.1.02	OTRAS CAUSAS	--	--	--	--	--	--
3.1.02.01	Reemplazo de Valores	--	--	--	--	--	--
3.1.02.02	Honorarios Procuración	--	--	--	--	--	--
3.1.02.03	Costas Judiciales al Contribuyente	--	--	--	--	--	--
3.1.02.04	Cancelación de Embargo al Contribuyente	--	--	--	--	--	--
3.1.03	APORTES PERSONALES EMPLEADOS MUNICIPALES	605.331,00	54.834,85	219.250,45	386.080,55	--	36,22
3.1.03.01	Ret.Caja de Jub. 18% Aporte Personal	471.110,00	42.854,14	171.231,87	299.878,13	--	36,35

Municipalidad de San José de las Salinas

Planilla de Ejecución de Presupuesto (Recursos) - al 29 de Abril de 2017

C O D I G O	D E S C R I P C I O N	CALCULO DE RECURSOS	R E C A U D A D O		D I F E R E N C I A S A C U M U L A D A S		
			En el Mes	Acumulado	En Menos	En Más	% Rec.
3.1.03.02	Ret.A.PRO.S.S. 4.5% Aporte Personal	125.275,00	11.003,55	44.007,99	81.267,01	--	35,13
3.1.03.03	Retención Seguro de Vida	8.772,00	977,16	4.010,59	4.761,41	--	45,72
3.1.03.04	Otras retenciones	174,00	--	--	174,00	--	--
T O T A L G E N E R A L		31.813.327,12	1.073.234,31	8.874.721,11	22.938.606,01	--	27,90

[Handwritten signature]
33840395

[Handwritten signature]
PATRICIA A. V. ROMERO
Tribunal de Cuentas
25528048

RAMÓN ALEJANDRO
Tribunal de Cuentas

[Handwritten signature]
25528028
GABRIEL G. GOBH
MIEMBRO H.T.E.
Munic. c. San José de las Salinas



Municipalidad de San José de las Salinas

Planilla de Ejecución de Presupuesto (Recursos) - al 30 de Junio de 2017

C O D I G O	D E S C R I P C I O N	CALCULO DE RECURSOS	R E C A U D A D O		D I F E R E N C I A S A C U M U L A D A S		
			En el Mes	Acumulado	En Menos	En Más	% Rec.
1	INGRESOS CORRIENTES	27.485.782,73	1.634.247,26	8.768.552,81	18.717.229,92	--	31,90
1.1	INGRESOS DE JURISDICCION MUNICIPAL	962.724,00	27.103,56	543.486,77	419.237,23	--	56,45
1.1.01	INGRESOS TRIBUTARIOS TASAS Y CONTRIB.	593.900,00	21.744,56	402.071,17	191.828,83	--	67,70
1.1.01.01	Contribuciones sobre inmuebles	36.000,00	1.230,00	10.305,00	25.695,00	--	28,63
1.1.01.02	Contribuciones s/comercio, ind.y serv.	16.000,00	10.653,95	50.413,97	--	34.413,97	315,09
1.1.01.03	Contribuciones s/espect.y divers.públ.	481,00	--	--	481,00	--	--
1.1.01.04	Contrib.s/ Ocup.y Com.via Pública	48,00	--	--	48,00	--	--
1.1.01.05	Contrib.por insp.sanit.y bromat.	48,00	--	--	48,00	--	--
1.1.01.06	Contr.inspección y control pesas y med.	481,00	--	--	481,00	--	--
1.1.01.07	Contribuciones servicios cementerios	5.510,00	390,00	3.304,00	2.206,00	--	59,96
1.1.01.08	Contribuciones sobre Valores Sorteables	48,00	--	--	48,00	--	--
1.1.01.09	Contribuciones s/Publicidad y Propaganda	48,00	--	--	48,00	--	--
1.1.01.10	Contribuciones s/Constr.Obras Privadas	48,00	--	--	48,00	--	--
1.1.01.11	Contribuciones por Insp.Elec y/o Mec.	182.000,00	--	--	103.798,62	--	42,97
1.1.01.12	Derechos de oficina	5.075,00	7.137,24	34.135,81	--	29.060,81	672,63
1.1.01.13	Tasas servicios Registro Civil	9.815,00	185,00	1.120,00	8.695,00	--	11,41
1.1.01.14	Contribuciones sobre automotores	63.190,00	452,00	6.718,00	56.472,00	--	10,63
1.1.01.15	Otros tributos	481,00	--	--	481,00	--	--
1.1.01.16	Tributos de ejercicios anteriores	274.627,00	1.696,37	217.873,01	56.753,99	--	79,33
1.1.01.16.01	Tributos ejerc.ant.: Contrib.s/inmuebles	18.000,00	1.501,86	8.950,18	9.049,82	--	49,72
1.1.01.16.02	Tributos ejerc.ant.: Contr.s/comercio	4.536,00	--	--	4.536,00	--	--
1.1.01.16.03	Tributos ejerc.ant.: Contr.s/automotores	22.091,00	--	--	22.091,00	--	--
1.1.01.16.04	Tributos ejerc.ant.: Tributos varios	230.000,00	194,51	208.922,83	21.077,17	--	90,84
1.1.02	OTROS INGRESOS DE JURISDICCION MUNICIPAL	368.824,00	5.359,00	141.415,60	227.408,40	--	38,34
1.1.02.01	Porcentaje s/certificados contratistas	48,00	--	--	48,00	--	--
1.1.02.02	RENTAS DEL PATRIMONIO MUNICIPAL	325.168,00	2.000,00	101.700,00	223.468,00	--	31,28
1.1.02.02.01	Locación de vehículos y maquinarias	1.560,00	--	--	1.560,00	--	--
1.1.02.02.02	Concesión terrenos y nichos cementerio	5.608,00	--	--	5.608,00	--	--
1.1.02.02.03	Otras rentas patrimoniales	318.000,00	2.000,00	101.700,00	216.300,00	--	31,98
1.1.02.03	Multas y otros similares	1.560,00	--	--	1.560,00	--	--
1.1.02.04	Subvenciones, donaciones y legados	48,00	--	--	48,00	--	--
1.1.02.05	Eventuales e imprevisos	12.000,00	--	22.468,60	--	10.468,60	187,24
1.1.02.06	Ingresos Dispensario Municipal	30.000,00	3.359,00	17.247,00	12.753,00	--	57,49
1.2	DE OTRAS JURISDICCIONES	26.523.058,73	1.607.143,70	8.225.066,04	18.297.992,69	--	31,01
1.2.01	PARTICIPACION IMPUESTOS PROV.Y NAC.	14.461.519,85	1.570.305,10	7.300.950,12	7.160.569,73	--	50,49
1.2.01.01	Impuestos y tasas retrib.prov.y nac.	48,00	--	--	48,00	--	--
1.2.01.02	Coparticipación impositiva del ejercicio	10.600.000,00	1.163.373,19	5.273.632,13	5.326.367,87	--	49,75
1.2.01.03	Coparticipación impositiva ejerc.ant.	602.814,56	--	602.814,56	--	100,00	--
1.2.01.04	Fondo financiero descentr.del ejercicio	799.072,00	101.659,25	485.973,63	313.098,37	--	60,82
1.2.01.05	Fondo financiero descentr.ejerc.ant.	90.085,29	--	90.085,29	--	100,00	--
1.2.01.06	Fondo federal solidario del ejercicio	650.000,00	48.271,51	238.776,06	411.223,94	--	36,73
1.2.01.07	Fondo federal solidario ejerc.ant.	32.000,00	--	17.119,43	14.880,57	--	53,50
1.2.01.08	Fondo descentr.mant.ed.esc.prov.2017	360.000,00	83.941,98	237.644,46	122.355,54	--	66,01
1.2.01.09	Fondo anticrisis y saneamiento mun.2017	1.200.000,00	45.559,17	227.404,56	972.595,44	--	18,95
1.2.01.10	Fdo.mant.y cons.edif.polic.Ap.prov.	127.500,00	127.500,00	127.500,00	--	100,00	--
1.2.02	APORTES NO REINTEGRABLES	11.941.538,88	14.249,60	722.638,80	11.218.900,08	--	6,05
1.2.02.01	Aportes para obras de coparticipación	10.740.038,88	14.249,60	722.638,80	10.017.400,08	--	6,73
1.2.02.01.01	Construcción viviendas Plan Ahí	1.297.500,00	--	649.339,20	648.160,80	--	50,05
1.2.02.01.02	Obras plaza, cordón cuneta y adoquinado	1.700.000,00	14.249,60	73.299,60	1.626.700,40	--	4,31

Municipalidad de San José de las Salinas

Planilla de Ejecución de Presupuesto (Recursos) - al 30 de Junio de 2017

C O D I G O	D E S C R I P C I O N	CALCULO DE RECURSOS	R E C A U D A D O		D I F E R E N C I A S A C U M U L A D A S		% Rec.
			En el Mes	Acumulado	En Menos	En Más	
1.2.02.01.03	Obra redes eléctricas del municipio	7.742.538,88	--	--	7.742.538,88	--	--
1.2.02.02	Subvenciones y subsidios prov.y nac.	600.000,00	--	--	600.000,00	--	--
1.2.02.03	Aportes del Tesoro Provincial y Nacional	600.000,00	--	--	600.000,00	--	--
1.2.02.04	Aportes para programas sociales	1.500,00	--	--	1.500,00	--	--
1.2.02.04.01	Programa asistencia alimentaria	1.200,00	--	--	1.200,00	--	--
1.2.02.04.02	Otros programas sociales	300,00	--	--	300,00	--	--
1.2.03	OTROS INGRESOS DE OTRAS JURIDICCIONES	120.000,00	22.589,00	201.477,12	--	81.477,12	167,90
1.2.03.01	Aporte D.P.Vialidad p/mant.cnos.red.sec.	48,00	--	--	48,00	--	--
1.2.03.02	Otros ingresos varios	119.952,00	22.589,00	201.477,12	--	81.525,12	167,96
2	INGRESOS DE CAPITAL	3.849.713,39	5.075,00	3.010.542,04	839.171,35	--	78,20
2.2	REEMBOLSO DE PRESTAMOS	142.400,00	--	--	142.400,00	--	--
2.2.01	Beneficiarios de obras	142.400,00	--	--	142.400,00	--	--
2.2.01.01	De beneficiarios de programa viviendas	140.000,00	--	--	140.000,00	--	--
2.2.01.02	De beneficiarios otros programas	2.400,00	--	--	2.400,00	--	--
2.3	VENTAS DE BIENES PATRIMONIALES	198.000,00	5.075,00	22.905,00	175.095,00	--	11,57
2.3.01	BIENES MUEBLES	198.000,00	5.075,00	22.905,00	175.095,00	--	11,57
2.3.01.01	Venta de medios de transporte	120.000,00	--	--	120.000,00	--	--
2.3.01.02	Venta de chapa-patente, carnets, etc.	18.000,00	5.075,00	22.905,00	60.000,00	4.905,00	127,25
2.3.01.03	Otras ventas	60.000,00	--	--	60.000,00	--	--
2.4	OTROS INGRESOS DE CAPITAL	3.509.313,39	--	2.987.637,04	521.676,35	--	85,13
2.4.01	INGRESOS FINANCIEROS VARIOS	100,00	--	--	100,00	--	--
2.4.01.01	Fondos de inversion financiera	100,00	--	--	100,00	--	--
2.4.02	EXCEDENTES LIQUIDOS EJERCICIOS ANTER.	3.509.213,39	--	2.987.637,04	521.576,35	--	85,14
2.4.02.01	Excedentes Liq.Ejerc.Anteriores: Caja	521.674,02	--	521.674,02	--	--	100,00
2.4.02.02	Excedentes Líquidos Ejerc.Ant.: Bancos	2.987.539,37	--	2.465.963,02	521.576,35	--	82,54
2.4.02.02.01	BANCO CORDOBA 8/6	1.465.616,69	--	1.465.616,69	--	--	100,00
2.4.02.02.02	BANCO CORDOBA 8/2	14,66	--	14,66	--	--	100,00
2.4.02.02.03	BANCO CORDOBA PFC	0,01	--	0,01	--	--	100,00
2.4.02.02.04	BANCO NACION 59469	521.674,02	--	97,67	521.576,35	--	100,00
2.4.02.02.05	BANCO NACION 88278	114,89	--	114,89	--	--	100,00
2.4.02.02.06	BANCO NACION 98620	119,10	--	119,10	--	--	100,00
2.4.02.02.07	BANCO NACION PFN	1.000.000,00	--	1.000.000,00	--	--	100,00
T O T A L A N E X O S 1 Y 2		31.335.496,12	1.639.322,26	11.779.094,85	19.556.401,27	--	37,59
3	NO CLASIFICADOS	605.331,00	80.319,03	354.440,60	250.890,40	--	58,55
3.1	CUENTAS DE ORDEN	605.331,00	80.319,03	354.440,60	250.890,40	--	58,55
3.1.01	POR TRABAJOS PUBLICOS	--	--	--	--	--	--
3.1.01.01	Fondo de Reparó	--	--	--	--	--	--
3.1.01.02	Garantía de Licitacion	--	--	--	--	--	--
3.1.02	OTRAS CAUSAS	--	--	--	--	--	--
3.1.02.01	Reemplazo de Valores	--	--	--	--	--	--
3.1.02.02	Honorarios Procuracion	--	--	--	--	--	--
3.1.02.03	Costas Judiciales al Contribuyente	--	--	--	--	--	--
3.1.02.04	Cancelacion de Embargo al Contribuyente	--	--	--	--	--	--

Municipalidad de San José de las Salinas

Planilla de Ejecución de Presupuesto (Recursos) - al 30 de Junio de 2017

C O D I G O	D E S C R I P C I O N	CALCULO DE RECURSOS	R E C A U D A D O		D I F E R E N C I A S A C U M U L A D A S		
			En el Mes	Acumulado	En Menos	En Más	% Rec.
3.1.03	APORTES PERSONALES EMPLEADOS MUNICIPALES	605.331,00	80.319,03	354.440,60	250.890,40	--	58,55
3.1.03.01	Ret.Caja de Jub. 18% Aporte Personal	471.110,00	62.982,76	277.097,78	194.012,22	--	58,82
3.1.03.02	Ret.A.PRO.S.S. 4.5% Aporte Personal	125.275,00	16.359,11	71.377,91	53.897,09	--	56,98
3.1.03.03	Retención Seguro de Vida	8.772,00	977,16	5.964,91	2.807,09	--	68,00
3.1.03.04	Otras retenciones	174,00	--	--	174,00	--	--
T O T A L G E N E R A L		31.940.827,12	1.719.641,29	12.133.535,45	19.807.291,67	--	37,99

[Handwritten signature]
23.528.028.

GABRIEL G. SOBH
MIEMBRO H.T.C.
Munic. San José de las Salinas

[Handwritten signature]
33840395

RAMÓN ALEXANDER ROLDÁN
Tribunal de Cuentas

[Handwritten signature]
25528048

PATRICIA del V. ROMERO
Tribunal de Cuentas



Municipalidad de San José de las Salinas
Planilla de Ejecución de Presupuesto (Recursos) - al 31 de Mayo de 2017

C O D I G O	D E S C R I P C I O N	CALCULO DE RECURSOS	R E C A U D A D O			D I F E R E N C I A S A C U M U L A D A S		
			En el Mes	Acumulado	En Menos	En Más	% Rec.	
1								
1.1	INGRESOS CORRIENTES	27.358.282,73	1.479.656,93	7.134.305,55	20.223.977,18	26,08		
1.1.01	INGRESOS DE JURISDICCION MUNICIPAL	962.724,00	197.409,49	516.383,21	446.340,79	53,64		
1.1.01.01	INGRESOS TRIBUTARIOS TASAS Y CONTRIB.	593.900,00	95.521,49	380.326,61	213.573,39	64,04		
1.1.01.01.01	Contribuciones sobre inmuebles	36.000,00	1.140,00	9.075,00	26.925,00	25,21		
1.1.01.01.02	Contribuciones s/comercio, ind.y serv.	16.000,00	10.615,90	39.760,02		248,50		
1.1.01.01.03	Contribuciones s/espect.y divers.públ.	481,00	--	--		--		
1.1.01.01.04	Contrib.s/ Ocup.y Com.via Pública	48,00	--	--	481,00	--		
1.1.01.01.05	Contrib.por insp.sanit.y bromat.	48,00	--	--	48,00	--		
1.1.01.01.06	Contr.inspección y control pesas y med.	481,00	--	--	481,00	--		
1.1.01.01.07	Contribuciones servicios cementerios	5.510,00	455,00	2.914,00	2.596,00	52,89		
1.1.01.01.08	Contribución sobre Valores Sorteables	48,00	--	--	48,00	--		
1.1.01.01.09	Contribuciones s/Publicidad y Propaganda	48,00	--	--	48,00	--		
1.1.01.01.10	Contribuciones s/Constr.Obras Privadas	48,00	--	--	48,00	--		
1.1.01.01.11	Contribuciones por Insp.Elec y/o Mec.	182.000,00	78.201,38	78.201,38	103.798,62	42,97		
1.1.01.01.12	Derechos de oficina	5.075,00	710,15	26.998,57		531,99		
1.1.01.01.13	Tasas servicios Registro Civil	9.815,00	155,00	935,00	8.880,00	9,53		
1.1.01.01.14	Contribuciones sobre automotores	63.190,00	1.112,00	6.266,00	56.924,00	9,92		
1.1.01.01.15	Otros tributos	481,00	--	--	481,00	--		
1.1.01.16	Tributos de ejercicios anteriores	274.627,00	3.132,06	216.176,64	58.450,36	78,72		
1.1.01.16.01	Tributos ejerc.ant.: Contrib.s/inmuebles	18.000,00	3.001,05	7.448,32	10.551,68	41,38		
1.1.01.16.02	Tributos ejerc.ant.: Contr.s/comercio	4.536,00	--	--	4.536,00	--		
1.1.01.16.03	Tributos ejerc.ant.: Contr.s/automotores	22.091,00	--	--	22.091,00	--		
1.1.01.16.04	Tributos ejerc.ant.: Tributos varios	230.000,00	131,01	208.728,32	21.271,68	90,75		
1.1.02	OTROS INGRESOS DE JURISDICCION MUNICIPAL	368.824,00	101.888,00	136.056,60	232.767,40	36,89		
1.1.02.01	Porcentaje s/certificados contratistas	48,00	--	--	48,00	--		
1.1.02.02	RENTAS DEL PATRIMONIO MUNICIPAL	325.168,00	99.000,00	99.700,00	225.468,00	30,66		
1.1.02.02.01	Locación de vehículos y maquinarias	1.560,00	--	--	1.560,00	--		
1.1.02.02.02	Concesión terrenos y nichos cementerio	5.608,00	--	--	5.608,00	--		
1.1.02.02.03	Otras rentas patrimoniales	318.000,00	99.000,00	99.700,00	218.300,00	31,35		
1.1.02.03	Multas y otros similares	1.560,00	--	--	1.560,00	--		
1.1.02.04	Subvenciones, donaciones y legados	48,00	--	--	48,00	--		
1.1.02.05	Eventuales e imprevisos	12.000,00	--	22.468,60		187,24		
1.1.02.06	Ingresos Dispensario Municipal	30.000,00	2.888,00	13.888,00	16.112,00	46,29		
1.2	DE OTRAS JURISDICCIONES	26.395.558,73	1.282.247,44	6.617.922,34	19.777.636,39	25,07		
1.2.01	PARTICIPACION IMPUESTOS PROV. Y NAC.	14.334.019,85	1.265.348,13	5.730.645,02	8.603.374,83	39,98		
1.2.01.01	Impuestos y tasas retrib.prov.y nac.	48,00	--	--	48,00	--		
1.2.01.02	Coparticipación impositiva del ejercicio	10.600.000,00	1.010.468,73	4.110.258,94	6.489.741,06	38,78		
1.2.01.03	Coparticipación impositiva ejerc.ant.	602.814,56	--	602.814,56		100,00		
1.2.01.04	Fondo financiero descentr.del ejercicio	799.072,00	96.506,37	384.314,38	414.757,62	48,10		
1.2.01.05	Fondo financiero descentr.ejerc.ant.	90.085,29	--	90.085,29		100,00		
1.2.01.06	Fondo federal solidario del ejercicio	650.000,00	76.079,09	190.504,55	459.495,45	29,31		
1.2.01.07	Fondo federal solidario ejerc.ant.	32.000,00	--	17.119,43	14.880,57	53,50		
1.2.01.08	Fondo descentr.mant.ed.esc.prov.2017	360.000,00	41.970,99	153.702,48	206.297,52	42,70		
1.2.01.09	Fondo anticrisis y saneamiento mun.2017	1.200.000,00	40.322,95	181.845,39	1.018.154,61	15,15		
1.2.02	APORTES NO REINTEGRABLES	11.941.538,88	12.427,90	708.389,20	11.233.149,68	5,93		
1.2.02.01	Aportes para obras de coparticipación	10.740.038,88	12.427,90	708.389,20	10.031.649,68	6,60		
1.2.02.01.01	Construcción viviendas Plan Ahi	1.297.500,00	--	649.339,20	648.160,80	50,05		
1.2.02.01.02	Obras plaza, cordón cuneta y adoquinado	1.700.000,00	12.427,90	59.050,00	1.640.950,00	3,47		
1.2.02.01.03	Obra redes eléctricas del municipio	7.742.538,88	--	--	7.742.538,88	--		

Municipalidad de San José de las Salinas
Planilla de Ejecución de Presupuesto (Recursos) - al 31 de Mayo de 2017

C O D I G O	D E S C R I P C I O N	CALCULO DE RECURSOS	R E C A U D A D O		D I F E R E N C I A S A C U M U L A D A S		
			En el Mes	Acumulado	En Menos	En Más	% Rec.
1.2.02.02	Subvenciones y subsidios prov.y nac.	600.000,00	--	--	600.000,00	--	--
1.2.02.03	Aportes del Tesoro Provincial y Nacional	600.000,00	--	--	600.000,00	--	--
1.2.02.04	Aportes para programas sociales	1.500,00	--	--	1.500,00	--	--
1.2.02.04.01	Programa asistencia alimentaria	1.200,00	--	--	1.200,00	--	--
1.2.02.04.02	Otros programas sociales	300,00	--	--	300,00	--	--
1.2.03	OTROS INGRESOS DE OTRAS JURIDICCIONES	120.000,00	4.471,41	178.888,12	--	58.888,12	149,07
1.2.03.01	Aporte D.P.Vialidad p/mant.cnos.red.sec.	48,00	--	--	48,00	--	--
1.2.03.02	Otros ingresos varios	119.952,00	4.471,41	178.888,12	--	58.936,12	149,13
2	INGRESOS DE CAPITAL	3.849.713,39	4.645,00	3.005.467,04	844.246,35	--	78,07
2.2	REEMBOLSO DE PRESTAMOS	142.400,00	--	--	142.400,00	--	--
2.2.01	Beneficiarios de obras	142.400,00	--	--	142.400,00	--	--
2.2.01.01	De beneficiarios de programa viviendas	140.000,00	--	--	140.000,00	--	--
2.2.01.02	De beneficiarios otros programas	2.400,00	--	--	2.400,00	--	--
2.3	VENTAS DE BIENES PATRIMONIALES	198.000,00	4.645,00	17.830,00	180.170,00	--	9,01
2.3.01	BIENES MUEBLES	198.000,00	4.645,00	17.830,00	180.170,00	--	9,01
2.3.01.01	Venta de medios de transporte	120.000,00	--	--	120.000,00	--	--
2.3.01.02	Venta de chapa-patente, carnets, etc.	18.000,00	4.645,00	17.830,00	170,00	--	99,06
2.3.01.03	Otras ventas	60.000,00	--	--	60.000,00	--	--
2.4	OTROS INGRESOS DE CAPITAL	3.509.313,39	--	2.987.637,04	521.676,35	--	85,13
2.4.01	INGRESOS FINANCIEROS VARIOS	100,00	--	--	100,00	--	--
2.4.01.01	Fondos de inversión financiera	100,00	--	--	100,00	--	--
2.4.02	EXCEDENTES LIQUIDOS EJERCICIOS ANTER.	3.509.213,39	--	2.987.637,04	521.576,35	--	85,14
2.4.02.01	Excedentes Liq.Ejerc.Anteriores: Caja	521.674,02	--	521.674,02	--	--	100,00
2.4.02.02	Excedentes Líquidos Ejerc.Ant.: Bancos	2.987.539,37	--	2.465.963,02	521.576,35	--	82,54
2.4.02.02.01	BANCO CORDOBA 8/6	1.465.616,69	--	1.465.616,69	--	--	100,00
2.4.02.02.02	BANCO CORDOBA 8/2	14,66	--	14,66	--	--	100,00
2.4.02.02.03	BANCO CORDOBA PFC	0,01	--	0,01	--	--	100,00
2.4.02.02.04	BANCO NACION 59469	521.674,02	--	97,67	521.576,35	--	0,02
2.4.02.02.05	BANCO NACION 88278	114,89	--	114,89	--	--	100,00
2.4.02.02.06	BANCO NACION 98620	119,10	--	119,10	--	--	100,00
2.4.02.02.07	BANCO NACION PFN	1.000.000,00	--	1.000.000,00	--	--	100,00
T O T A L A N E X O S 1 Y 2		31.207.996,12	1.484.301,93	10.139.772,59	21.068.223,53	--	32,49
3	NO CLASIFICADOS	605.331,00	54.871,12	274.121,57	331.209,43	--	45,28
3.1	CUENTAS DE ORDEN	605.331,00	54.871,12	274.121,57	331.209,43	--	45,28
3.1.01	FOR TRABAJOS PUBLICOS	--	--	--	--	--	--
3.1.01.01	Fondo de Reparación	--	--	--	--	--	--
3.1.01.02	Garantía de Licitación	--	--	--	--	--	--
3.1.02	OTRAS CAUSAS	--	--	--	--	--	--
3.1.02.01	Reemplazo de Valores	--	--	--	--	--	--
3.1.02.02	Honorarios Procuración	--	--	--	--	--	--
3.1.02.03	Costas Judiciales al Contribuyente	--	--	--	--	--	--
3.1.02.04	CANCELACION DE EMBARGO AL CONTRIBUYENTE	--	--	--	--	--	--
3.1.03	APORTES PERSONALES EMPLEADOS MUNICIPALES	605.331,00	54.871,12	274.121,57	331.209,43	--	45,28
3.1.03.01	Ret.Caja de Jub. 18% Aporte Personal	471.110,00	42.883,15	214.115,02	256.994,98	--	45,45

Municipalidad de San José de las Salinas
Planilla de Ejecución de Presupuesto (Recursos) - al 31 de Mayo de 2017

C O D I G O	D E S C R I P C I O N	CALCULO DE RECURSOS	R E C A U D A D O		D I F E R E N C I A S A C U M U L A D A S		
			En el Mes	Acumulado	En Menos	En Más	% Rec.
3.1.03.02	Ret.A.PRO.S.S. 4.5% Aporte Personal	125.275,00	11.010,81	55.018,80	70.256,20	--	43,92
3.1.03.03	Retención Seguro de Vida	8.772,00	977,16	4.987,75	3.784,25	--	56,86
3.1.03.04	Otras retenciones	174,00	--	--	174,00	--	--
T O T A L G E N E R A L		31.813.327,12	1.539.173,05	10.413.894,16	21.399.432,96	--	32,73

[Handwritten signature]
25.528.028.

GABRIEL G. SORH
MIEMBRO H.T.G.
Munic. San José de las Salinas

[Handwritten signature]
338110345

RAMÓN ALEXANDER ROLDÁN
Tribunal de Cuentas



[Handwritten signature]
25528048

PATRICIA del V. ROMERO
Tribunal de Cuentas

Municipalidad de San José de las Salinas

Planilla de Ejecución de Presupuesto (Recursos) - al 31 de Julio de 2017

C O D I G O	D E S C R I P C I O N	CALCULO DE RECURSOS	R E C A U D A D O			D I F E R E N C I A S A C U M U L A D A S		
			En el Mes	Acumulado	En Menos	En Más	% Rec.	
1	INGRESOS CORRIENTES	27.485.782,73						
1.1	INGRESOS DE JURISDICCION MUNICIPAL	962.724,00	2.058.648,21	10.827.201,02	16.658.581,71			39,39
1.1.01	INGRESOS TRIBUTARIOS TASAS Y CONTRIB.	593.900,00	27.133,90	570.620,67	392.103,33			59,27
1.1.01.01	Contribuciones sobre inmuebles	36.000,00	20.573,90	422.645,07	171.254,93			71,16
1.1.01.02	Contribuciones s/comercio, ind.y serv.	16.000,00	1.245,00	11.550,00	24.450,00			32,08
1.1.01.03	Contribuciones s/espect.y divers.públ.	481,00	10.798,64	61.212,61		45.212,61		382,58
1.1.01.04	Contrib.s/ Ocup.y Com.via Pública	48,00	--	--	481,00			--
1.1.01.05	Contrib.por insp.sanit.y bromat.	48,00	--	--	48,00			--
1.1.01.06	Contr.inspección y control pesas y med.	481,00	--	--	481,00			--
1.1.01.07	Contribuciones servicios cementerios	5.510,00	912,00	4.216,00	1.294,00			76,52
1.1.01.08	Contribución sobre Valores Sorteables	48,00	--	--	48,00			--
1.1.01.09	Contribuciones s/Publicidad y Propaganda	48,00	--	--	48,00			--
1.1.01.10	Contribuciones s/Constr.Obras Privadas	48,00	--	--	48,00			--
1.1.01.11	Contribuciones por Insp.Elec y/o Mec.	182.000,00	--	78.201,38	103.798,62			42,97
1.1.01.12	Derechos de oficina	5.075,00	2.991,30	37.127,11		32.052,11		731,57
1.1.01.13	Tasas servicios Registro Civil	9.815,00	595,00	1.715,00	8.100,00			17,47
1.1.01.14	Contribuciones sobre automotores	63.190,00	580,00	7.298,00	55.892,00			11,55
1.1.01.15	Otros tributos	481,00	--	--	481,00			--
1.1.01.16	Tributos de ejercicios anteriores	274.627,00	3.451,96	221.324,97	53.302,03			80,59
1.1.01.16.01	Tributos ejerc.ant.: Contrib.s/inmuebles	18.000,00	2.931,24	11.881,42	6.118,58			66,01
1.1.01.16.02	Tributos ejerc.ant.: Contr.s/comercio	4.536,00	--	--	4.536,00			--
1.1.01.16.03	Tributos ejerc.ant.: Contr.s/automotores	22.091,00	--	--	22.091,00			--
1.1.01.16.04	Tributos ejerc.ant.: Tributos varios	230.000,00	520,72	209.443,55	20.556,45			91,06
1.1.02	OTROS INGRESOS DE JURISDICCION MUNICIPAL	368.824,00	6.560,00	147.975,60	220.848,40			40,12
1.1.02.01	Porcentaje s/certificados contratistas	48,00	--	--	48,00			--
1.1.02.02	RENTAS DEL PATRIMONIO MUNICIPAL	325.168,00	1.500,00	103.200,00	221.968,00			31,74
1.1.02.02.01	Locación de vehículos y maquinarias	1.560,00	--	--	1.560,00			--
1.1.02.02.02	Concesión terrenos y nichos cementerio	5.608,00	--	--	5.608,00			--
1.1.02.02.03	Otras rentas patrimoniales	318.000,00	1.500,00	103.200,00	214.800,00			32,45
1.1.02.03	Multas y otros similares	1.560,00	--	--	1.560,00			--
1.1.02.04	Subvenciones, donaciones y legados	48,00	--	--	48,00			--
1.1.02.05	Eventuales e imprevisos	12.000,00	--	22.468,60		10.468,60		187,24
1.1.02.06	Ingresos Dispensario Municipal	30.000,00	5.060,00	22.307,00	7.693,00			74,36
1.2	DE OTRAS JURISDICCIONES	26.523.058,73	2.031.514,31	10.256.580,35	16.266.478,38			38,67
1.2.01	PARTICIPACION IMPUESTOS PROV.Y NAC.	14.461.519,85	1.343.255,78	8.644.205,90	5.817.313,95			59,77
1.2.01.01	Impuestos y tasas retrib.prov.y nac.	48,00	1.163.197,48	6.436.829,61	48,00			60,72
1.2.01.02	Coparticipación impositiva del ejercicio	10.600.000,00	--	--	4.163.170,39			100,00
1.2.01.03	Coparticipación impositiva ejerc.ant.	602.814,56	103.983,82	589.957,45	209.114,55			73,83
1.2.01.04	Fondo financiero descentr.del ejercicio	799.072,00	--	90.085,29	--			100,00
1.2.01.05	Fondo financiero descentr.ejerc.ant.	90.085,29	34.282,97	273.059,03	376.940,97			42,01
1.2.01.06	Fondo federal solidario del ejercicio	650.000,00	--	--	14.880,57			53,50
1.2.01.07	Fondo federal solidario ejerc.ant.	32.000,00	--	--	122.355,54			66,01
1.2.01.08	Fondo descentr.mant.ed.esc.prov.2017	360.000,00	41.791,51	269.196,07	930.803,93			22,43
1.2.01.09	Fondo anticrisis y saneamiento mun.2017	1.200.000,00	--	127.500,00	--			100,00
1.2.01.10	Fdo.mant.y cons.edif.polic.Ap.prov.	127.500,00	--	--	--			--
1.2.02	APORTES NO REINTEGRABLES	11.941.538,88	673.848,53	1.396.487,33	10.545.051,55			11,69
1.2.02.01	Aportes para obras de coparticipación	10.740.038,88	11.975,10	734.613,90	10.005.424,98			6,84
1.2.02.01.01	Construcción viviendas Plan Ahí	1.297.500,00	--	649.339,20	648.160,80			50,05
1.2.02.01.02	Obras plaza, cordón cuneta y adoquinado	1.700.000,00	11.975,10	85.274,70	1.614.725,30			5,02

Municipalidad de San José de las Salinas
Planilla de Ejecución de Presupuesto (Recursos) - al 31 de Julio de 2017

C O D I G O	D E S C R I P C I O N	CALCULO DE RECURSOS	R E C A U D A D O		D I F E R E N C I A S A C U M U L A D A S		
			En el Mes	Acumulado	En Menos	En Más	% Rec.
1.2.02.01.03	Obra redes eléctricas del municipio	7.742.538,88	--	--	7.742.538,88	--	--
1.2.02.02	Subvenciones y subsidios prov.y nac.	600.000,00	--	--	600.000,00	--	--
1.2.02.03	Aportes del Tesoro Provincial y Nacional	600.000,00	661.873,43	661.873,43	--	61.873,43	110,31
1.2.02.04	Aportes para programas sociales	1.500,00	--	--	1.500,00	--	--
1.2.02.04.01	Programa asistencia alimentaria	1.200,00	--	--	1.200,00	--	--
1.2.02.04.02	Otros programas sociales	300,00	--	--	300,00	--	--
1.2.03	OTROS INGRESOS DE OTRAS JURIDICCIONES	120.000,00	14.410,00	215.887,12	--	95.887,12	179,91
1.2.03.01	Aporte D.F.Vialidad p/mant.cnos.red.sec.	48,00	--	--	48,00	--	--
1.2.03.02	Otros ingresos varios	119.952,00	14.410,00	215.887,12	--	95.935,12	179,98
2	INGRESOS DE CAPITAL	3.849.713,39	4.270,00	3.014.812,04	834.901,35	--	78,31
2.2	REEMBOLSO DE PRESTAMOS	142.400,00	--	--	142.400,00	--	--
2.2.01	Beneficiarios de obras	142.400,00	--	--	142.400,00	--	--
2.2.01.01	De beneficiarios de programa viviendas	140.000,00	--	--	140.000,00	--	--
2.2.01.02	De beneficiarios otros programas	2.400,00	--	--	2.400,00	--	--
2.3	VENTAS DE BIENES PATRIMONIALES	198.000,00	4.270,00	27.175,00	170.825,00	--	13,72
2.3.01	BIENES MUEBLES	198.000,00	4.270,00	27.175,00	170.825,00	--	13,72
2.3.01.01	Venta de medios de transporte	120.000,00	--	--	120.000,00	--	--
2.3.01.02	Venta de chapa-patente, carnets, etc.	18.000,00	4.270,00	27.175,00	60.000,00	9.175,00	150,97
2.3.01.03	Otras ventas	60.000,00	--	--	60.000,00	--	--
2.4	OTROS INGRESOS DE CAPITAL	3.509.313,39	--	2.987.637,04	521.676,35	--	85,13
2.4.01	INGRESOS FINANCIEROS VARIOS	100,00	--	--	100,00	--	--
2.4.01.01	Fondos de inversión financiera	100,00	--	--	100,00	--	--
2.4.02	EXCEDENTES LIQUIDOS EJERCICIOS ANTER.	3.509.213,39	--	2.987.637,04	521.576,35	--	85,14
2.4.02.01	Excedentes Liq.Ejerc.Anteriores: Caja	521.674,02	--	521.674,02	--	--	100,00
2.4.02.02	Excedentes Líquidos Ejerc.Ant.: Bancos	2.987.539,37	--	2.465.963,02	521.576,35	--	82,54
2.4.02.02.01	BANCO CORDOBA 8/6	1.465.616,69	--	1.465.616,69	--	--	100,00
2.4.02.02.02	BANCO CORDOBA 8/2	14,66	--	14,66	--	--	100,00
2.4.02.02.03	BANCO CORDOBA PFC	0,01	--	0,01	--	--	100,00
2.4.02.02.04	BANCO NACION 59469	521.674,02	--	97,67	521.576,35	--	0,02
2.4.02.02.05	BANCO NACION 88278	114,89	--	114,89	--	--	100,00
2.4.02.02.06	BANCO NACION 98620	119,10	--	119,10	--	--	100,00
2.4.02.02.07	BANCO NACION PFN	1.000.000,00	--	1.000.000,00	--	--	100,00
T O T A L A N E X O S 1 Y 2		31.335.496,12	2.062.918,21	13.842.013,06	17.493.483,06	--	44,17
3	NO CLASIFICADOS	605.331,00	59.003,69	413.444,29	191.886,71	--	68,30
3.1	CUENTAS DE ORDEN	605.331,00	59.003,69	413.444,29	191.886,71	--	68,30
3.1.01	POR TRABAJOS PUBLICOS	--	--	--	--	--	--
3.1.01.01	Fondo de Reparación	--	--	--	--	--	--
3.1.01.02	Garantía de Licitación	--	--	--	--	--	--
3.1.02	OTRAS CAUSAS	--	--	--	--	--	--
3.1.02.01	Reemplazo de Valores	--	--	--	--	--	--
3.1.02.02	Honorarios Procuración	--	--	--	--	--	--
3.1.02.03	Costas Judiciales al Contribuyente	--	--	--	--	--	--
3.1.02.04	Cancelación de Embargo al Contribuyente	--	--	--	--	--	--

Municipalidad de San José de las Salinas
 Planilla de Ejecución de Presupuesto (Recursos) - al 31 de Julio de 2017

C O D I G O	D E S C R I P C I O N	CALCULO DE RECURSOS	R E C A U D A D O		D I F E R E N C I A S A C U M U L A D A S		
			En el Mes	Acumulado	En Menos	En Más	% Rec.
3.1.03	APORTES PERSONALES EMPLEADOS MUNICIPALES	605.331,00	59.003,69	413.444,29	191.886,71	--	68,30
3.1.03.01	Ret.Caja de Jub. 18% Aporte Personal	471.110,00	46.189,21	323.286,99	147.823,01	--	68,62
3.1.03.02	Ret.A.PRO.S.S. 4.5% Aporte Personal	125.275,00	11.837,32	83.215,23	42.059,77	--	66,43
3.1.03.03	Retención Seguro de Vida	8.772,00	977,16	6.942,07	1.829,93	--	79,14
3.1.03.04	Otras retenciones	174,00	--	--	174,00	--	--
T O T A L G E N E R A L		31.940.827,12	2.121.921,90	14.255.457,35	17.685.369,77	--	44,63


GABRIEL G. SOBH
 MIEMBRO H.T.C.
 Munic. San José de las Salinas




 33840393

RAMÓN ALEXANDER ROLDÁN
 Tribunal de Cuentas


PATRICIA del V. ROMERO
 Tribunal de Cuentas
 25528048

Municipalidad de San José de las Salinas

Planilla de Ejecución de Presupuesto (Recursos) - al 31 de Agosto de 2017

C O D I G O	D E S C R I P C I O N	CALCULO DE RECURSOS	R E C A U D A D O			D I F E R E N C I A S A C U M U L A D A S		
			En el Mes	Acumulado	En Menos	En Más	% Rec.	
I	INGRESOS CORRIENTES	27.485.782,73						
I.1	INGRESOS DE JURISDICCION MUNICIPAL	962.724,00	1.650.966,38	12.478.167,40	15.007.615,33			45,40
I.1.01	INGRESOS TRIBUTARIOS TASAS Y CONTRIB.	593.900,00	24.325,49	594.946,16	367.777,84			61,80
1.1.01.01	Contribuciones sobre inmuebles	36.000,00	17.245,49	439.890,56	154.009,44			74,07
1.1.01.02	Contribuciones s/comercio, ind.y serv.	16.000,00	915,00	12.465,00	23.535,00			34,63
1.1.01.03	Contribuciones s/espect.y divers.publ.	481,00	11.325,69	72.538,30		56.538,30		453,36
1.1.01.04	Contrib.s/ Ocup.y Com.via Pública	48,00			481,00			
1.1.01.05	Contrib.por insp.sanit.y bromat.	48,00			48,00			
1.1.01.06	Contr.inspección y control pesas y med.	481,00			481,00			
1.1.01.07	Contribuciones servicios cementerios	5.510,00	329,00	4.545,00	965,00			82,49
1.1.01.08	Contribución sobre Valores Sorteables	48,00			48,00			
1.1.01.09	Contribuciones s/Publicidad y Propaganda	48,00			48,00			
1.1.01.10	Contribuciones s/Constr.Obras Privadas	182.000,00			103.798,62			42,97
1.1.01.11	Contribuciones por Insp.Elec y/o Mec.	5.075,00	2.386,00	78.201,38				
1.1.01.12	Derechos de oficina	9.815,00	120,00	39.513,11		34.438,11		778,58
1.1.01.13	Tasas servicios Registro Civil	63.190,00	744,00	1.835,00	7.980,00			18,70
1.1.01.14	Contribuciones sobre automotores	481,00		8.042,00	55.148,00			12,73
1.1.01.15	Otros tributos	274.627,00	1.425,80	222.750,77	481,00			
1.1.01.16.01	Tributos ejerc.ant.: Contrib.s/inmuebles	18.000,00	1.160,59	13.042,01	4.957,99			72,46
1.1.01.16.02	Tributos ejerc.ant.: Contr.s/comercio	4.536,00			4.536,00			
1.1.01.16.03	Tributos ejerc.ant.: Contr.s/automotores	22.091,00			22.091,00			
1.1.01.16.04	Tributos ejerc.ant.: Tributos varios	230.000,00	265,21	209.708,76	20.291,24			91,18
I.1.02	OTROS INGRESOS DE JURISDICCION MUNICIPAL	368.824,00	7.080,00	155.055,60	213.768,40			42,04
1.1.02.01	Porcentaje s/certificados contratistas	48,00			48,00			
1.1.02.02	RENTAS DEL PATRIMONIO MUNICIPAL	325.168,00		103.200,00	221.968,00			31,74
1.1.02.02.01	Locación de vehículos y maquinarias	1.560,00			1.560,00			
1.1.02.02.02	Concesión terrenos y nichos cementerio	5.608,00			5.608,00			
1.1.02.02.03	Otras rentas patrimoniales	318.000,00		103.200,00	214.800,00			32,45
1.1.02.03	Multas y otros similares	1.560,00			1.560,00			
1.1.02.04	Subvenciones, donaciones y legados	48,00			48,00			
1.1.02.05	Eventuales e imprevisos	12.000,00		22.468,60		10.468,60		187,24
1.1.02.06	Ingresos Dispensario Municipal	30.000,00	7.080,00	29.387,00	613,00			97,96
I.2	DE OTRAS JURISDICCIONES	26.523.058,73	1.626.640,89	11.883.221,24	14.639.837,49			44,80
I.2.01	PARTICIPACION IMPUESTOS PROV.Y NAC.	14.461.519,85	1.596.264,29	10.240.470,19	4.221.049,66			70,81
1.2.01.01	Impuestos y tasas retrib.prov.y nac.	48,00			48,00			73,01
1.2.01.02	Coparticipación impositiva del ejercicio	10.600.000,00	1.302.458,17	7.739.287,78	2.860.712,22			100,00
1.2.01.03	Coparticipación impositiva ejerc.ant.	602.814,56		602.814,56				87,52
1.2.01.04	Fondo financiero descentr.del ejercicio	799.072,00	109.359,03	699.316,48	99.755,52			100,00
1.2.01.05	Fondo financiero descentr.ejerc.ant.	90.085,29		90.085,29				56,73
1.2.01.06	Fondo federal solidario del ejercicio	650.000,00	95.681,21	368.740,24	281.259,76			53,50
1.2.01.07	Fondo federal solidario ejerc.ant.	32.000,00		17.119,43	14.880,57			77,67
1.2.01.08	Fondo descentr.mant.ed.esc.prov.2017	360.000,00	41.970,99	279.615,45	80.384,55			26,33
1.2.01.09	Fondo anticrisis y saneamiento mun.2017	1.200.000,00	46.794,89	315.990,96	884.009,04			100,00
1.2.01.10	Fdo.mant.y cons.edif.polic.Ap.prov.	127.500,00		127.500,00				
I.2.02	APORTES NO REINTEGRABLES	11.941.538,88	14.081,60	1.410.568,93	10.530.969,95			11,81
I.2.02.01	Aportes para obras de coparticipación	10.740.038,88	14.081,60	748.695,50	9.991.343,38			6,97
1.2.02.01.01	Construcción viviendas Plan Ahi	1.297.500,00		649.339,20	648.160,80			50,05
1.2.02.01.02	Obras plaza, cordón cuneta y adoquinado	1.700.000,00	14.081,60	99.356,30	1.600.643,70			5,84

Municipalidad de San José de las Salinas
Planilla de Ejecución de Presupuesto (Recursos) - al 31 de Agosto de 2017

C O D I G O	D E S C R I P C I O N	CALCULO DE RECURSOS	R E C A U D A D O		D I F E R E N C I A S A C U M U L A D A S		
			En el Mes	Acumulado	En Menos	En Más	% Rec.
1.2.02.01.03	Obra redes eléctricas del municipio	7.742.538,88	--	--	7.742.538,88	--	--
1.2.02.02	Subvenciones y subsidios prov.y nac.	600.000,00	--	--	600.000,00	--	--
1.2.02.03	Aportes del Tesoro Provincial y Nacional	600.000,00	--	661.873,43	--	61.873,43	110,31
1.2.02.04	Aportes para programas sociales	1.500,00	--	--	1.500,00	--	--
1.2.02.04.01	Programa asistencia alimentaria	1.200,00	--	--	1.200,00	--	--
1.2.02.04.02	Otros programas sociales	300,00	--	--	300,00	--	--
1.2.03	OTROS INGRESOS DE OTRAS JURIDICCIONES	120.000,00	16.295,00	232.182,12	--	112.182,12	193,49
1.2.03.01	Aporte D.P.Vialidad p/mant.cnos.red.sec.	48,00	--	--	48,00	--	--
1.2.03.02	Otros ingresos varios	119.952,00	16.295,00	232.182,12	--	112.230,12	193,56
2	INGRESOS DE CAPITAL	3.849.713,39	2.520,00	3.017.332,04	832.381,35	--	78,38
2.2	REEMBOLSO DE PRESTAMOS	142.400,00	--	--	142.400,00	--	--
2.2.01	Beneficiarios de obras	142.400,00	--	--	142.400,00	--	--
2.2.01.01	De beneficiarios de programa viviendas	140.000,00	--	--	140.000,00	--	--
2.2.01.02	De beneficiarios otros programas	2.400,00	--	--	2.400,00	--	--
2.3	VENTAS DE BIENES PATRIMONIALES	198.000,00	2.520,00	29.695,00	168.305,00	--	15,00
2.3.01	BIENES MUEBLES	198.000,00	2.520,00	29.695,00	168.305,00	--	15,00
2.3.01.01	Venta de medios de transporte	120.000,00	--	--	120.000,00	--	--
2.3.01.02	Venta de chapa-patente, carnets, etc.	18.000,00	2.520,00	29.695,00	--	11.695,00	164,97
2.3.01.03	Otras ventas	60.000,00	--	--	60.000,00	--	--
2.4	OTROS INGRESOS DE CAPITAL	3.509.313,39	--	2.987.637,04	521.676,35	--	85,13
2.4.01	INGRESOS FINANCIEROS VARIOS	100,00	--	--	100,00	--	--
2.4.01.01	Fondos de inversión financiera	100,00	--	--	100,00	--	--
2.4.02	EXCEDENTES LIQUIDOS EJERCICIOS ANTER.	3.509.213,39	--	2.987.637,04	521.576,35	--	85,14
2.4.02.01	Excedentes Liq.Ejerc.Anteriores: Caja	521.674,02	--	521.674,02	--	--	100,00
2.4.02.02	Excedentes Líquidos Ejerc.Ant.: Bancos	2.987.539,37	--	2.465.963,02	521.576,35	--	82,54
2.4.02.02.01	BANCO CORDOBA 8/6	1.465.616,69	--	1.465.616,69	--	--	100,00
2.4.02.02.02	BANCO CORDOBA 8/2	14,66	--	14,66	--	--	100,00
2.4.02.02.03	BANCO CORDOBA PFC	0,01	--	0,01	--	--	100,00
2.4.02.02.04	BANCO NACION 59469	521.674,02	--	97,67	521.576,35	--	0,02
2.4.02.02.05	BANCO NACION 88278	114,89	--	114,89	--	--	100,00
2.4.02.02.06	BANCO NACION 98620	119,10	--	119,10	--	--	100,00
2.4.02.02.07	BANCO NACION PFN	1.000.000,00	--	1.000.000,00	--	--	100,00
T O T A L A N E X O S 1 Y 2		31.335.496,12	1.653.486,38	15.495.499,44	15.839.996,68	--	49,45
3	NO CLASIFICADOS	605.331,00	72.719,07	486.163,36	119.167,64	--	80,31
3.1	CUENTAS DE ORDEN	605.331,00	72.719,07	486.163,36	119.167,64	--	80,31
3.1.01	POR TRABAJOS PUBLICOS	--	--	--	--	--	--
3.1.01.01	Fondo de Reparación	--	--	--	--	--	--
3.1.01.02	Garantía de Licitación	--	--	--	--	--	--
3.1.02	OTRAS CAUSAS	--	--	--	--	--	--
3.1.02.01	Reemplazo de Valores	--	--	--	--	--	--
3.1.02.02	Honorarios Procuración	--	--	--	--	--	--
3.1.02.03	Costas Judiciales al Contribuyente	--	--	--	--	--	--
3.1.02.04	CANCELACION DE EMBARGO AL CONTRIBUYENTE	--	--	--	--	--	--

Municipalidad de San José de las Salinas

Planilla de Ejecución de Presupuesto (Recursos) - al 31 de Agosto de 2017

C O D I G O	D E S C R I P C I O N	CALCULO DE RECURSOS	R E C A U D A D O		D I F E R E N C I A S A C U M U L A D A S		
			En el Mes	Acumulado	En Menos	En Más	% Rec.
3.1.03	APORTES PERSONALES EMPLEADOS MUNICIPALES	605.331,00	72.719,07	486.163,36	119.167,64	--	80,31
3.1.03.01	Ret.Caja de Jub. 18% Aporte Personal	471.110,00	57.595,24	380.882,23	90.227,77	--	80,85
3.1.03.02	Ret.A.PRO.S.S. 4.5% Aporte Personal	125.275,00	14.146,67	97.361,90	27.913,10	--	77,72
3.1.03.03	Retencion Seguro de Vida	8.772,00	977,16	7.919,23	852,77	--	90,28
3.1.03.04	Otras retenciones	174,00	--	--	174,00	--	--
T O T A L G E N E R A L		31.940.827,12	1.726.205,45	15.981.662,80	15.959.164,32	--	50,04

Municipalidad de San José de las Salinas
Planilla de Ejecución de Presupuesto (Recursos) - al 30 de Septiembre de 2017

C O D I G O	D E S C R I P C I O N	CALCULO DE RECURSOS	R E C A U D A D O		D I F E R E N C I A S A C U M U L A D A S		
			En el Mes	Acumulado	En Menos	En Más	% Rec.
1.2.02.01.03	Obra redes eléctricas del municipio	7.742.538,88	--	--	7.742.538,88	--	--
1.2.02.02	Subvenciones y subsidios prov.y nac.	600.000,00	--	--	600.000,00	--	--
1.2.02.03	Aportes del Tesoro Provincial y Nacional	600.000,00	700.880,00	1.362.753,43	--	762.753,43	227,13
1.2.02.04	Aportes para programas sociales	1.500,00	--	--	1.500,00	--	--
1.2.02.04.01	Programa asistencia alimentaria	1.200,00	--	--	1.200,00	--	--
1.2.02.04.02	Otros programas sociales	300,00	--	--	300,00	--	--
1.2.03	OTROS INGRESOS DE OTRAS JURISDICCIONES	120.000,00	19.600,00	251.782,12	--	131.782,12	209,82
1.2.03.01	Aporte D.P.Vialidad p/mant.cnos.red.sec.	48,00	--	--	48,00	--	--
1.2.03.02	Otros ingresos varios	119.952,00	19.600,00	251.782,12	--	131.830,12	209,90
2	INGRESOS DE CAPITAL	3.849.713,39	3.345,00	3.020.677,04	829.036,35	--	78,46
2.2	REEMBOLSO DE PRESTAMOS	142.400,00	--	--	142.400,00	--	--
2.2.01	Beneficiarios de obras	142.400,00	--	--	142.400,00	--	--
2.2.01.01	De beneficiarios de programa viviendas	140.000,00	--	--	140.000,00	--	--
2.2.01.02	De beneficiarios otros programas	2.400,00	--	--	2.400,00	--	--
2.3	VENTAS DE BIENES PATRIMONIALES	198.000,00	3.345,00	33.040,00	164.960,00	--	16,69
2.3.01	BIENES MUEBLES	198.000,00	3.345,00	33.040,00	164.960,00	--	16,69
2.3.01.01	Venta de medios de transporte	120.000,00	--	--	120.000,00	--	--
2.3.01.02	Venta de chapa-patente, carnets, etc.	18.000,00	3.345,00	33.040,00	--	15.040,00	183,56
2.3.01.03	Otras ventas	60.000,00	--	--	60.000,00	--	--
2.4	OTROS INGRESOS DE CAPITAL	3.509.313,39	--	2.987.637,04	521.676,35	--	85,13
2.4.01	INGRESOS FINANCIEROS VARIOS	100,00	--	--	100,00	--	--
2.4.01.01	Fondos de inversión financiera	100,00	--	--	100,00	--	--
2.4.02	EXCEDENTES LIQUIDOS EJERCICIOS ANTER.	3.509.213,39	--	2.987.637,04	521.576,35	--	85,14
2.4.02.01	Excedentes Liq.Ejerc.Anteriores: Caja	521.674,02	--	521.674,02	--	--	100,00
2.4.02.02	Excedentes Líquidos Ejerc.Ant.: Bancos	2.987.539,37	--	2.465.963,02	521.576,35	--	82,54
2.4.02.02.01	BANCO CORDOBA 8/6	1.465.616,69	--	1.465.616,69	--	--	100,00
2.4.02.02.02	BANCO CORDOBA 8/2	14,66	--	14,66	--	--	100,00
2.4.02.02.03	BANCO CORDOBA PFC	0,01	--	0,01	--	--	100,00
2.4.02.02.04	BANCO NACION 59469	521.674,02	--	97,67	521.576,35	--	0,02
2.4.02.02.05	BANCO NACION 88278	114,89	--	114,89	--	--	100,00
2.4.02.02.06	BANCO NACION 98620	119,10	--	119,10	--	--	100,00
2.4.02.02.07	BANCO NACION PFN	1.000.000,00	--	1.000.000,00	--	--	100,00
T O T A L A N E X O S 1 Y 2		31.335.496,12	2.425.987,40	17.921.486,84	13.414.009,28	--	57,19
3	NO CLASIFICADOS	605.331,00	67.838,49	554.001,85	51.329,15	--	91,52
3.1	CUENTAS DE ORDEN	605.331,00	67.838,49	554.001,85	51.329,15	--	91,52
3.1.01	POR TRABAJOS PUBLICOS	--	--	--	--	--	--
3.1.01.01	Fondo de Reparación	--	--	--	--	--	--
3.1.01.02	Garantía de Licitación	--	--	--	--	--	--
3.1.02	OTRAS CAUSAS	--	--	--	--	--	--
3.1.02.01	Reemplazo de Valores	--	--	--	--	--	--
3.1.02.02	Honorarios Procuración	--	--	--	--	--	--
3.1.02.03	Costas Judiciales al Contribuyente	--	--	--	--	--	--
3.1.02.04	Cancelación de Embargo al Contribuyente	--	--	--	--	--	--

Municipalidad de San José de las Salinas
 Planilla de Ejecución de Presupuesto (Recursos) - al 30 de Septiembre de 2017

C O D I G O	D E S C R I P C I O N	CALCULO DE RECURSOS	R E C A U D A D O		D I F E R E N C I A S A C U M U L A D A S		
			En el Mes	Acumulado	En Menos	En Más	% Rec.
3.1.03	APORTES PERSONALES EMPLEADOS MUNICIPALES	605.331,00	67.838,49	554.001,85	51.329,15	--	91,52
3.1.03.01	Ret.Caja de Jub. 18% Aporte Personal	471.110,00	53.869,30	434.751,53	36.358,47	--	92,28
3.1.03.02	Ret.A.PRO.S.S. 4.5% Aporte Personal	125.275,00	12.992,03	110.353,93	14.921,07	--	88,09
3.1.03.03	Retencion Seguro de Vida	8.772,00	977,16	8.896,39	--	124,39	101,42
3.1.03.04	Otras retenciones	174,00	--	--	174,00	--	--
T O T A L G E N E R A L		31.940.827,12	2.493.825,89	18.475.488,69	13.465.338,43	--	57,84

GABRIEL G. SOBH
 M.T. M.B.R. H.T.C.
 Munic. San José de las Salinas

[Signature]
 33840395



RAMÓN ALEXANDER ROLDÁN
 Tribunal de Cuentas

[Signature]

PATRICIA del V. ROMERO
 Tribunal de Cuentas

25528048

[Signature]
 25.528.028.

Municipalidad de San José de las Salinas


Planilla de Ejecución de Presupuesto (Recursos) - al 30 de Septiembre de 2017

C O D I G O	D E S C R I P C I O N	CALCULO DE RECURSOS	R E C A U D A D O		D I F E R E N C I A S A C U M U L A D A S		
			En el Mes	Acumulado	En Menos	En Más	% Rec.
I	INGRESOS CORRIENTES	27.485.782,73	2.422.642,40	14.900.809,80	12.584.972,93	--	54,21
I.1	INGRESOS DE JURISDICCION MUNICIPAL	962.724,00	95.615,76	690.561,92	272.162,08	--	71,73
I.1.01	INGRESOS TRIBUTARIOS TASAS Y CONTRIB.	593.900,00	89.795,76	529.686,32	64.213,68	--	89,19
I.1.01.01	Contribuciones sobre inmuebles	36.000,00	1.515,00	13.980,00	22.020,00	--	38,83
I.1.01.02	Contribuciones s/comercio, ind.y serv.	16.000,00	14.638,30	87.176,60	71.176,60	--	544,85
I.1.01.03	Contribuciones s/espect.y divers.públ.	481,00	--	--	481,00	--	--
I.1.01.04	Contrib.s/ Ocup.y Com.via Pública	48,00	--	--	48,00	--	--
I.1.01.05	Contrib.por insp.sanit.y bromat.	48,00	--	--	48,00	--	--
I.1.01.06	Contr.inspección y control pesas y med.	481,00	--	--	481,00	--	--
I.1.01.07	Contribuciones servicios cementerios	5.510,00	65,00	4.610,00	900,00	--	83,67
I.1.01.08	Contribución sobre Valores Sorteables	48,00	--	--	48,00	--	--
I.1.01.09	Contribuciones s/Publicidad y Propaganda	48,00	--	--	48,00	--	--
I.1.01.10	Contribuciones s/Constr.Obras Privadas	48,00	--	--	48,00	--	--
I.1.01.11	Contribuciones por Insp.Elec y/o Mec.	182.000,00	65.848,02	144.049,40	37.950,60	--	79,15
I.1.01.12	Derechos de oficina	5.075,00	7.176,55	46.689,66	--	41.614,66	919,99
I.1.01.13	Tasas servicios Registro Civil	9.815,00	35,00	1.870,00	7.945,00	--	19,05
I.1.01.14	Contribuciones sobre automotores	63.190,00	236,00	8.278,00	54.912,00	--	13,10
I.1.01.15	Otros tributos	481,00	--	--	481,00	--	--
I.1.01.16	Tributos de ejercicios anteriores	274.627,00	281,89	223.032,66	51.594,34	--	81,21
I.1.01.16.01	Tributos ejerc.ant.: Contrib.s/inmuebles	18.000,00	275,88	13.317,89	4.682,11	--	73,99
I.1.01.16.02	Tributos ejerc.ant.: Contr.s/comercio	4.536,00	--	--	4.536,00	--	--
I.1.01.16.03	Tributos ejerc.ant.: Contr.s/automotores	22.091,00	--	--	22.091,00	--	--
I.1.01.16.04	Tributos ejerc.ant.: Tributos varios	230.000,00	6,01	209.714,77	20.285,23	--	91,18
I.1.02	OTROS INGRESOS DE JURISDICCION MUNICIPAL	368.824,00	5.820,00	160.875,60	207.948,40	--	43,62
I.1.02.01	Porcentaje s/certificados contratistas	48,00	--	--	48,00	--	--
I.1.02.02	RENTAS DEL PATRIMONIO MUNICIPAL	325.168,00	900,00	104.100,00	221.068,00	--	32,01
I.1.02.02.01	Locación de vehículos y maquinarias	1.560,00	--	--	1.560,00	--	--
I.1.02.02.02	Concesión terrenos y nichos cementerio	5.608,00	--	--	5.608,00	--	--
I.1.02.02.03	Otras rentas patrimoniales	318.000,00	900,00	104.100,00	213.900,00	--	32,74
I.1.02.03	Multas y otros similares	1.560,00	--	--	1.560,00	--	--
I.1.02.04	Subvenciones, donaciones y legados	48,00	--	--	48,00	--	--
I.1.02.05	Eventuales e imprevistos	12.000,00	--	22.468,60	--	10.468,60	187,24
I.1.02.06	Ingresos Dispensario Municipal	30.000,00	4.920,00	34.307,00	--	4.307,00	114,36
I.2	DE OTRAS JURISDICCIONES	26.523.058,73	2.327.026,64	14.210.247,88	12.312.810,85	--	53,58
I.2.01	PARTICIPACION IMPUESTOS PROV.Y NAC.	14.461.519,85	1.594.155,94	11.834.626,13	2.626.893,72	--	81,84
I.2.01.01	Impuestos y tasas retrib.prov.y nac.	48,00	1.383.253,56	9.122.541,34	48,00	--	--
I.2.01.02	Coparticipación impositiva del ejercicio	10.600.000,00	107.449,65	602.814,56	1.477.458,66	--	86,06
I.2.01.03	Coparticipación impositiva del ejercicio	602.814,56	--	--	--	--	100,00
I.2.01.04	Fondo financiero descentr.del ejercicio	799.072,00	53.755,01	806.766,13	--	7.694,13	100,96
I.2.01.05	Fondo financiero descentr.ejerc.ant.	90.085,29	--	90.085,29	--	--	100,00
I.2.01.06	Fondo federal solidario del ejercicio	650.000,00	--	422.495,25	227.504,75	--	65,00
I.2.01.07	Fondo federal solidario ejerc.ant.	32.000,00	--	17.119,43	14.880,57	--	53,50
I.2.01.08	Fondo descentr.mant.ed.esc.prov.2017	360.000,00	--	279.615,45	80.384,55	--	77,67
I.2.01.09	Fondo anticrisis y saneamiento mun.2017	1.200.000,00	49.697,72	365.688,68	834.311,32	--	30,47
I.2.01.10	Fdo.mant.y cons.edif.polic.Ap.prov.	127.500,00	--	127.500,00	--	--	100,00
I.2.02	APORTES NO REINTEGRABLES	11.941.538,88	713.270,70	2.123.839,63	9.817.699,25	--	17,79
I.2.02.01	Aportes para obras de coparticipación	10.740.038,88	12.390,70	761.086,20	9.978.952,68	--	7,09
I.2.02.01.01	Construcción viviendas Plan Ahí	1.297.500,00	--	649.339,20	648.160,80	--	50,05
I.2.02.01.02	Obras plaza, cordón cuneta y adoquinado	1.700.000,00	12.390,70	111.747,00	1.588.253,00	--	6,57


Municipalidad de San José de las Salinas


Planilla de Ejecución de Presupuesto (Recursos) - al 30 de Noviembre de 2017

C O D I G O	D E S C R I P C I O N	CALCULO DE RECURSOS	R E C A U D A D O		D I F E R E N C I A S A C U M U L A D A S		% Rec.
			En el Mes	Acumulado	En Menos	En Más	
1	INGRESOS CORRIENTES	27.485.782,73	1.661.947,81	18.381.767,05	9.104.015,68	66,88	66,88
1.1	INGRESOS DE JURISDICCION MUNICIPAL	962.724,00	79.437,52	822.997,94	139.726,06	85,49	85,49
1.1.01	INGRESOS TRIBUTARIOS TASAS Y CONTRIB.	593.900,00	68.287,52	625.612,48	48.442,34	108,16	108,16
1.1.01.01	Contribuciones sobre inmuebles	36.000,00	825,00	15.870,00	20.130,00	44,08	44,08
1.1.01.02	Contribuciones s/comercio, ind.y serv.	16.000,00	10.671,49	108.694,96	92.694,96	679,34	679,34
1.1.01.03	Contribuciones s/respect.y divers.publ.	481,00	--	--	--	--	--
1.1.01.04	Contrib.s/ Ocup.y Com.via Pública	48,00	--	--	--	--	--
1.1.01.05	Contrib.por insp.sanit.y bromat.	48,00	--	--	--	--	--
1.1.01.06	Contr.inspección y control pesas y med.	481,00	--	--	--	--	--
1.1.01.07	Contribuciones servicios cementerios	5.510,00	197,00	4.937,00	573,00	89,60	89,60
1.1.01.08	Contribución sobre Valores Sorteables	48,00	--	--	--	--	--
1.1.01.09	Contribuciones s/Publicidad y Propaganda	48,00	--	--	--	--	--
1.1.01.10	Contribuciones s/Constr.Obras Privadas	48,00	--	--	--	--	--
1.1.01.11	Contribuciones por Insp.Elec y/o Mec.	182.000,00	48.569,94	192.619,34	10.619,34	105,83	105,83
1.1.01.12	Derechos de oficina	9.075,00	7.278,46	85.569,07	23,18	1.686,09	1.686,09
1.1.01.13	Tasas servicios Registro Civil	9.815,00	265,00	2.275,00	7.540,00	13,72	13,72
1.1.01.14	Contribuciones sobre automotores	63.190,00	80,00	8.670,00	54.520,00	81,00	81,00
1.1.01.15	Otros tributos	481,00	--	--	--	--	--
1.1.01.16	Tributos de ejercicios anteriores	274.627,00	400,63	223.706,97	50.920,03	81,46	81,46
1.1.01.16.01	Tributos ejerc.ant.: Contrib.s/inmuebles	18.000,00	129,88	13.707,99	4.292,01	76,16	76,16
1.1.01.16.02	Tributos ejerc.ant.: Contr.s/comercio	4.536,00	--	--	4.536,00	--	--
1.1.01.16.03	Tributos ejerc.ant.: Contr.s/automotores	22.091,00	--	--	22.091,00	--	--
1.1.01.16.04	Tributos ejerc.ant.: Tributos varios	230.000,00	270,75	209.998,98	20.001,02	91,30	91,30
1.1.02	OTROS INGRESOS DE JURISDICCION MUNICIPAL	368.824,00	11.150,00	180.655,60	188.168,40	48,98	48,98
1.1.02.01	Porcentaje s/certificados contratistas	48,00	--	--	48,00	--	--
1.1.02.02	RENTAS DEL PATRIMONIO MUNICIPAL	325.168,00	900,00	107.100,00	218.068,00	32,94	32,94
1.1.02.02.01	Locación de vehículos y maquinarias	1.560,00	--	--	1.560,00	--	--
1.1.02.02.02	Concesión terrenos y nichos cementerio	5.608,00	--	--	5.608,00	--	--
1.1.02.02.03	Otras rentas patrimoniales	318.000,00	900,00	107.100,00	210.900,00	33,68	33,68
1.1.02.03	Multas y otros similares	1.560,00	--	--	1.560,00	--	--
1.1.02.04	Subvenciones, donaciones y legados	12.000,00	--	22.468,60	48,00	187,24	187,24
1.1.02.05	Eventuales e imprevisitos	30.000,00	--	51.087,00	--	170,29	170,29
1.1.02.06	Ingresos Dispensario Municipal	30.000,00	10.250,00	--	--	--	--
1.2	DE OTRAS JURISDICCIONES	26.523.058,73	1.582.510,29	17.558.769,11	8.964.289,62	66,20	66,20
1.2.01	PARTICIPACION IMPUESTOS PROV. Y NAC.	14.461.519,85	1.562.684,59	14.775.941,26	314.421,41	102,17	102,17
1.2.01.01	Impuestos y tasas retrib.prov.y nac.	48,00	--	--	48,00	--	--
1.2.01.02	Coparticipación impositiva del ejercicio	10.600.000,00	1.355.896,16	11.589.204,12	989.204,12	109,33	109,33
1.2.01.03	Coparticipación impositiva ejerc.ant.	602.814,56	--	602.814,56	--	100,00	100,00
1.2.01.04	Fondo financiero descentr.del ejercicio	799.072,00	108.225,87	1.023.924,89	224.852,89	128,14	128,14
1.2.01.05	Fondo financiero descentr.ejerc.ant.	90.085,29	--	90.085,29	--	100,00	100,00
1.2.01.06	Fondo federal solidario del ejercicio	650.000,00	49.541,19	507.117,73	142.882,27	78,02	78,02
1.2.01.07	Fondo federal solidario ejerc.ant.	32.000,00	--	17.119,43	14.880,57	53,50	53,50
1.2.01.08	Fondo descentr.mant.ed.esc.prov.2017	360.000,00	--	363.557,43	3.557,43	100,99	100,99
1.2.01.09	Fondo anticrisis y saneamiento mun.2017	1.200.000,00	49.021,37	454.617,81	745.382,19	37,88	37,88
1.2.01.10	Fdo.mant.y cons.edif.polic.Ap.prov.	127.500,00	--	127.500,00	--	100,00	100,00
1.2.02	APORTES NO REINTEGRABLES	11.941.538,88	10.235,70	2.514.100,73	9.427.438,15	21,05	21,05
1.2.02.01	Aportes para obras de coparticipación	10.740.038,88	10.235,70	786.847,30	9.953.191,58	7,33	7,33
1.2.02.01.01	Construcción viviendas Plan Ahí	1.297.500,00	--	649.339,20	648.160,80	50,05	50,05
1.2.02.01.02	Obras plaza, cordón cuneta y adoquinado	1.700.000,00	10.235,70	137.508,10	1.562.491,90	8,09	8,09


 Patricia del V. Romero
 Tribunal de Cuentas
 25528048


 H.T. de Cuentas
 MUNICIPALIDAD DE SAN JOSÉ DE LAS SALINAS



 Ramón Alexander Roldán
 Tribunal de Cuentas
 33840395


 Gabriel G. Godoy
 Membre H.T.C.
 Munc. San José de las Salinas
 55.529.028

Municipalidad de San José de las Salinas

Planilla de Ejecución de Presupuesto (Recursos) - al 30 de Noviembre de 2017


C O D I G O	D E S C R I P C I O N	CALCULO DE RECURSOS	R E C A U D A D O		D I F E R E N C I A S A C U M U L A D A S		
			En el Mes	Acumulado	En Menos	En Más	% Rec.
1.2.02.01.03	Obra redes eléctricas del municipio	7.742.538,88	--	--	7.742.538,88	--	--
1.2.02.02	Subvenciones y subsidios prov.y nac.	600.000,00	--	364.500,00	235.500,00	--	60,75
1.2.02.03	Aportes del Tesoro Provincial y Nacional	600.000,00	--	1.362.753,43	762.753,43	--	227,13
1.2.02.04	Aportes para programas sociales	1.500,00	--	--	1.500,00	--	--
1.2.02.04.01	Programa asistencia alimentaria	1.200,00	--	--	1.200,00	--	--
1.2.02.04.02	Otros programas sociales	300,00	--	--	300,00	--	--
1.2.03	OTROS INGRESOS DE OTRAS JURISDICCIONES	120.000,00	9.590,00	268.727,12	--	148.727,12	223,94
1.2.03.01	Aporte D.P.Vialidad p/mant.cnos.red.sec.	48,00	--	--	48,00	--	--
1.2.03.02	Otros ingresos varios	119.952,00	9.590,00	268.727,12	--	148.775,12	224,03
2	INGRESOS DE CAPITAL	3.849.713,39	3.440,00	3.028.467,04	821.246,35	--	78,67
2.2	REEMBOLSO DE PRESTAMOS	142.400,00	--	--	142.400,00	--	--
2.2.01	Beneficiarios de obras	142.400,00	--	--	142.400,00	--	--
2.2.01.01	De beneficiarios de programa viviendas	140.000,00	--	--	140.000,00	--	--
2.2.01.02	De beneficiarios otros programas	2.400,00	--	--	2.400,00	--	--
2.3	VENTAS DE BIENES PATRIMONIALES	198.000,00	3.440,00	40.830,00	157.170,00	--	20,62
2.3.01	BIENES MUEBLES	198.000,00	3.440,00	40.830,00	157.170,00	--	20,62
2.3.01.01	Venta de medios de transporte	120.000,00	--	--	120.000,00	--	--
2.3.01.02	Venta de chapa-patente, carnets, etc.	18.000,00	3.440,00	40.830,00	60.000,00	22.830,00	226,83
2.3.01.03	Otras ventas	60.000,00	--	--	60.000,00	--	--
2.4	OTROS INGRESOS DE CAPITAL	3.509.313,39	--	2.987.637,04	521.676,35	--	85,13
2.4.01	INGRESOS FINANCIEROS VARIOS	100,00	--	--	100,00	--	--
2.4.01.01	Fondos de inversión financiera	100,00	--	--	100,00	--	--
2.4.02	EXCEDENTES LIQUIDOS EJERCICIOS ANTER.	3.509.213,39	--	2.987.637,04	521.576,35	--	85,14
2.4.02.01	Excedentes Liq.Ejerc.Anteriores: Caja	521.674,02	--	521.674,02	--	--	100,00
2.4.02.02	Excedentes Liquidados Ejerc.Ant.: Bancos	2.987.539,37	--	2.465.963,02	521.576,35	--	82,54
2.4.02.02.01	BANCO CORDOBA 8/6	1.465.616,69	--	1.465.616,69	--	--	100,00
2.4.02.02.02	BANCO CORDOBA 8/2	14,66	--	14,66	--	--	100,00
2.4.02.02.03	BANCO CORDOBA PFC	0,01	--	0,01	--	--	100,00
2.4.02.02.04	BANCO NACION 59469	521.674,02	--	97,67	521.576,35	--	0,02
2.4.02.02.05	BANCO NACION 88278	114,89	--	114,89	--	--	100,00
2.4.02.02.06	BANCO NACION 98620	119,10	--	119,10	--	--	100,00
2.4.02.02.07	BANCO NACION PFN	1.000.000,00	--	1.000.000,00	--	--	100,00
	T O T A L A N E X O S 1 Y 2	31.335.496,12	1.665.387,81	21.410.234,09	9.925.262,03	--	68,33
3	NO CLASIFICADOS	605.331,00	67.838,48	689.678,82	--	84.347,82	113,93
3.1	CUENTAS DE ORDEN	605.331,00	67.838,48	689.678,82	--	84.347,82	113,93
3.1.01	FOR TRABAJOS PUBLICOS	--	--	--	--	--	--
3.1.01.01	Fondo de Reparo	--	--	--	--	--	--
3.1.01.02	Garantía de Licitacion	--	--	--	--	--	--
3.1.02	OTRAS CAUSAS	--	--	--	--	--	--
3.1.02.01	Reemplazo de Valores	--	--	--	--	--	--
3.1.02.02	Honorarios Procuracion	--	--	--	--	--	--
3.1.02.03	Costas Judiciales al Contribuyente	--	--	--	--	--	--
3.1.02.04	CANCELACION DE EMBARGO AL CONTRIBUYENTE	--	--	--	--	--	--



 Patricia del V. Romero


 Tribunal de Cuentas





 RAMÓN ALEXANDER ROLDÁN

 Tribunal de Cuentas



 GABRIEL G. SOBH

 Membre H.T.C.

 Munic. San José de las Salinas

Municipalidad de San José de las Salinas
Planilla de Ejecución de Presupuesto (Recursos) - al 30 de Noviembre de 2017

C O D I G O	D E S C R I P C I O N	CALCULO DE RECURSOS	R E C A U D A D O		D I F E R E N C I A S A C U M U L A D A S		
			En el Mes	Acumulado	En Menos	En Más	% Rec.
3.1.03	APORTES PERSONALES EMPLEADOS MUNICIPALES	605.331,00	67.838,48	689.678,82	---	84.347,82	113,93
3.1.03.01	Ret.Caja de Jub. 18% Aporte Personal	471.110,00	53.869,29	542.490,12	---	71.380,12	115,15
3.1.03.02	Ret.A.PRO.S.S. 4.5% Aporte Personal	125.275,00	12.992,03	136.337,99	---	11.062,99	108,83
3.1.03.03	Retencion Seguro de Vida	8.772,00	977,16	10.850,71	---	2.078,71	123,70
3.1.03.04	Otras retenciones	174,00	---	---	174,00	---	---
T O T A L G E N E R A L		31.940.827,12	1.733.226,29	22.099.912,91	9.840.914,21	---	69,19

Patricia Romero
PATRICIA del V. ROMERO
Tribunal de Cuentas
25528098



[Signature]
33840395

GABRIEL G. SOBH
MIEMBRO H.T.C.
Munic. San José de las Salinas
25.528.028

RAMÓN ALEXANDER ROLDÁN
Tribunal de Cuentas

Municipalidad de San José de las Salinas
Planilla de Ejecución de Presupuesto (Recursos) - al 31 de Octubre de 2017

C O D I G O	D E S C R I P C I O N	CALCULO DE RECURSOS	R E C A U D A D O		D I F E R E N C I A S A C U M U L A D A S		
			En el Mes	Acumulado	En Menos	En Más	% Rec.
1.2.02.01.03	Obra redes eléctricas del municipio	7.742.538,88	--	--	7.742.538,88	--	--
1.2.02.02	Subvenciones y subsidios prov.y nac.	600.000,00	364.500,00	364.500,00	235.500,00	--	60,75
1.2.02.03	Aportes del Tesoro Provincial y Nacional	600.000,00	--	1.362.753,43	--	762.753,43	227,13
1.2.02.04	Aportes para programas sociales	1.500,00	--	--	1.500,00	--	--
1.2.02.04.01	Programa asistencia alimentaria	1.200,00	--	--	1.200,00	--	--
1.2.02.04.02	Otros programas sociales	300,00	--	--	300,00	--	--
1.2.03	OTROS INGRESOS DE OTRAS JURISDICCIONES	120.000,00	7.355,00	259.137,12	--	139.137,12	215,95
1.2.03.01	Aporte D.P.Vialidad p/mant.cnos.red.sec.	48,00	--	--	48,00	--	--
1.2.03.02	Otros ingresos varios	119.952,00	7.355,00	259.137,12	--	139.185,12	216,03
2	INGRESOS DE CAPITAL	3.849.713,39	4.350,00	3.025.027,04	824.686,35	--	78,58
2.2	REMBOLSO DE PRESTAMOS	142.400,00	--	--	142.400,00	--	--
2.2.01	Beneficiarios de obras	142.400,00	--	--	142.400,00	--	--
2.2.01.01	De beneficiarios de programa viviendas	140.000,00	--	--	140.000,00	--	--
2.2.01.02	De beneficiarios otros programas	2.400,00	--	--	2.400,00	--	--
2.3	VENTAS DE BIENES PATRIMONIALES	198.000,00	4.350,00	37.390,00	160.610,00	--	18,88
2.3.01	BIENES MUEBLES	198.000,00	4.350,00	37.390,00	160.610,00	--	18,88
2.3.01.01	Venta de medios de transporte	120.000,00	--	--	120.000,00	--	--
2.3.01.02	Venta de chapa-patente, carnets, etc.	18.000,00	4.350,00	37.390,00	--	19.390,00	207,72
2.3.01.03	Otras ventas	60.000,00	--	--	60.000,00	--	--
2.4	OTROS INGRESOS DE CAPITAL	3.509.313,39	--	2.987.637,04	521.676,35	--	85,13
2.4.01	INGRESOS FINANCIEROS VARIOS	100,00	--	--	100,00	--	--
2.4.01.01	Fondos de inversión financiera	100,00	--	--	100,00	--	--
2.4.02	EXCEDENTES LIQUIDOS EJERCICIOS ANTER.	3.509.213,39	--	2.987.637,04	521.576,35	--	85,14
2.4.02.01	Excedentes Liq.Ejerc.Anteriores: Caja	521.674,02	--	521.674,02	--	--	100,00
2.4.02.02	Excedentes Líquidos Ejerc.Ant.: Bancos	2.987.539,37	--	2.465.963,02	521.576,35	--	82,54
2.4.02.02.01	BANCO CORDOBA 8/6	1.465.616,69	--	1.465.616,69	--	--	100,00
2.4.02.02.02	BANCO CORDOBA 8/2	14,66	--	14,66	--	--	100,00
2.4.02.02.03	BANCO CORDOBA PFC	0,01	--	0,01	--	--	100,00
2.4.02.02.04	BANCO NACION 59469	521.674,02	--	97,67	521.576,35	--	0,02
2.4.02.02.05	BANCO NACION 88278	114,89	--	114,89	--	--	100,00
2.4.02.02.06	BANCO NACION 98620	119,10	--	119,10	--	--	100,00
2.4.02.02.07	BANCO NACION PFN	1.000.000,00	--	1.000.000,00	--	--	100,00
T O T A L A N E X O S 1 Y 2		31.335.496,12	1.889.207,46	19.744.846,28	11.590.649,84	--	63,01
3	NO CLASIFICADOS	605.331,00	67.838,49	621.840,34	--	16.509,34	102,73
3.1	CUENTAS DE ORDEN	605.331,00	67.838,49	621.840,34	--	16.509,34	102,73
3.1.01	POR TRABAJOS PUBLICOS	--	--	--	--	--	--
3.1.01.01	Fondo de Reparación	--	--	--	--	--	--
3.1.01.02	Garantía de Licitación	--	--	--	--	--	--
3.1.02	OTRAS CAUSAS	--	--	--	--	--	--
3.1.02.01	Reemplazo de Valores	--	--	--	--	--	--
3.1.02.02	Honorarios Procuración	--	--	--	--	--	--
3.1.02.03	Costas Judiciales al Contribuyente	--	--	--	--	--	--
3.1.02.04	Cancelación de Embargo al Contribuyente	--	--	--	--	--	--

Municipalidad de San José de las Salinas
Planilla de Ejecución de Presupuesto (Recursos) - al 31 de Octubre de 2017

C O D I G O	D E S C R I P C I O N	CALCULO DE RECURSOS	R E C A U D A D O		D I F E R E N C I A S A C U M U L A D A S		% Rec.
			En el Mes	Acumulado	En Menos	En Más	
3.1.03	APORTES PERSONALES EMPLEADOS MUNICIPALES	605.331,00	67.838,49	621.840,34	--	16.509,34	102,73
3.1.03.01	Ret.Caja de Jub. 18% Aporte Personal	471.110,00	53.869,30	488.620,83	--	17.510,83	103,72
3.1.03.02	Ret.A.PRO.S.S. 4.5% Aporte Personal	125.275,00	12.992,03	123.345,96	1.929,04	--	98,46
3.1.03.03	Retención Seguro de Vida	8.772,00	977,16	9.873,55	--	1.101,55	112,56
3.1.03.04	Otras retenciones	174,00	--	--	174,00	--	--
T O T A L G E N E R A L		31.940.827,12	1.957.045,95	20.366.686,62	11.574.140,50	--	63,76



Patricio Romero
PATRICIA del V. ROMERO
Tribunal de Cuentas
25528048

[Signature]
\$ 33840395

GABRIEL G. SOBH
MIEMBRO H.T.C.
Munic. San José de las Salinas

RAMÓN ALEXANDER ROLDÁN
Tribunal de Cuentas

Municipalidad de San José de las Salinas
Planilla de Ejecución de Presupuesto (Recursos) - al 31 de Octubre de 2017

C O D I G O	D E S C R I P C I O N	CALCULO DE RECURSOS	R E C A U D A D O		D I F E R E N C I A S A C U M U L A D A S		
			En el Mes	Acumulado	En Menos	En Más	% Rec.
1	INGRESOS CORRIENTES	27.485.782,73	1.884.857,46	16.719.819,24	10.765.963,49		60,83
1.1	INGRESOS DE JURISDICCION MUNICIPAL	962.724,00	118.846,52	743.560,42	219.163,58		77,24
1.1.01	INGRESOS TRIBUTARIOS TASAS Y CONTRIB.	593.900,00	110.216,52	574.054,82	19.845,18		96,66
1.1.01.01	Contribuciones sobre inmuebles	36.000,00	1.065,00	15.045,00	20.955,00		41,79
1.1.01.02	Contribuciones s/comercio, ind.y serv.	16.000,00	10.846,87	98.023,47	82.023,47		612,65
1.1.01.03	Contribuciones s/espect.y divers.públ.	481,00	--	--	481,00		--
1.1.01.04	Contrib.s/ Ocup.y Com.via Pública	48,00	--	--	48,00		--
1.1.01.05	Contrib.por insp.sanit.y bromat.	48,00	--	--	48,00		--
1.1.01.06	Contr.inspección y control pesas y med.	481,00	--	--	481,00		--
1.1.01.07	Contribuciones servicios cementerios	5.510,00	130,00	4.740,00	770,00		86,03
1.1.01.08	Contribución sobre Valores Sorteables	48,00	--	--	48,00		--
1.1.01.09	Contribuciones s/Publicidad y Propaganda	48,00	--	--	48,00		--
1.1.01.10	Contribuciones s/Constr.Obras Privadas	48,00	--	--	48,00		--
1.1.01.11	Contribuciones por Insp.Elec y/o Mec.	182.000,00	65.848,02	144.049,40	37.950,60		79,15
1.1.01.12	Derechos de oficina	5.075,00	31.600,95	78.290,61	7.805,00		1.542,67
1.1.01.13	Tasas servicios Registro Civil	9.815,00	140,00	2.010,00	7.805,00		20,48
1.1.01.14	Contribuciones sobre automotores	63.190,00	312,00	8.590,00	54.600,00		13,59
1.1.01.15	Otros tributos	481,00	--	--	481,00		--
1.1.01.16	Tributos de ejercicios anteriores	274.627,00	273,68	223.306,34	51.320,66		81,31
1.1.01.16.01	Tributos ejerc.ant.: Contrib.s/inmuebles	18.000,00	260,22	13.578,11	4.421,89		75,43
1.1.01.16.02	Tributos ejerc.ant.: Contr.s/comercio	4.536,00	--	--	4.536,00		--
1.1.01.16.03	Tributos ejerc.ant.: Contr.s/automotores	22.091,00	--	--	22.091,00		--
1.1.01.16.04	Tributos ejerc.ant.: Tributos varios	230.000,00	13,46	209.728,23	20.271,77		91,19
1.1.02	OTROS INGRESOS DE JURISDICCION MUNICIPAL	368.824,00	8.630,00	169.505,60	199.318,40		45,96
1.1.02.01	Porcentaje s/certificados contratistas	48,00	--	--	48,00		--
1.1.02.02	RENTAS DEL PATRIMONIO MUNICIPAL	325.168,00	2.100,00	106.200,00	218.968,00		32,66
1.1.02.02.01	Locación de vehículos y maquinarias	1.560,00	--	--	1.560,00		--
1.1.02.02.02	Concesión terrenos y nichos cementerio	5.608,00	--	--	5.608,00		--
1.1.02.02.03	Otras rentas patrimoniales	318.000,00	2.100,00	106.200,00	211.800,00		33,40
1.1.02.03	Multas y otros similares	1.560,00	--	--	1.560,00		--
1.1.02.04	Subvenciones, donaciones y legados	48,00	--	--	48,00		--
1.1.02.05	Eventuales e imprevistos	12.000,00	--	22.468,60	10.468,60		187,24
1.1.02.06	Ingresos Dispensario Municipal	30.000,00	6.530,00	40.837,00	--		136,12
1.2	DE OTRAS JURISDICCIONES	26.523.058,73	1.766.010,94	15.976.258,82	10.546.799,91		60,24
1.2.01	PARTICIPACION IMPUESTOS PROV.Y NAC.	14.461.519,85	1.378.630,54	13.213.256,67	1.248.263,18		91,37
1.2.01.01	Impuestos y tasas retrib.prov.y nac.	48,00	1.110.766,62	10.233.307,96	48,00		96,54
1.2.01.02	Coparticipación impositiva del ejercicio	10.600.000,00	--	602.814,56	100,00		100,00
1.2.01.03	Coparticipación impositiva ejerc.ant.	602.814,56	108.932,89	915.699,02	114,60		114,60
1.2.01.04	Fondo financiero descentr.del ejercicio	799.072,00	--	90.085,29	100,00		100,00
1.2.01.05	Fondo financiero descentr.ejerc.ant.	90.085,29	35.081,29	192.423,46	70,40		70,40
1.2.01.06	Fondo federal solidario del ejercicio	650.000,00	--	17.119,43	14.880,57		53,50
1.2.01.07	Fondo federal solidario ejerc.ant.	32.000,00	--	363.557,43	100,99		100,99
1.2.01.08	Fondo descentr.mant.ed.esc.prov.2017	360.000,00	83.941,98	405.596,44	33,80		33,80
1.2.01.09	Fondo anticrisis y saneamiento mun.2017	1.200.000,00	39.907,76	794.403,56	100,00		100,00
1.2.01.10	Fdo.mant.y cons.edif.polic.Ap.prov.	127.500,00	--	127.500,00	--		--
1.2.02	APORTES NO REINTEGRABLES	11.941.538,88	380.025,40	2.503.865,03	9.437.673,85		20,97
1.2.02.01	Aportes para obras de coparticipación	10.740.038,88	15.525,40	776.611,60	9.963.427,28		7,23
1.2.02.01.01	Construcción viviendas Plan Ahí	1.297.500,00	--	649.339,20	648.160,80		50,05
1.2.02.01.02	Obras plaza, cordón cuneta y adoquinado	1.200.000,00	15.525,40	127.272,40	1.572.727,60		7,49

Municipalidad de San José de las Salinas

Plenilla de Ejecución de Presupuesto (Recursos) - al 29 de Diciembre de 2017

C O D I G O	D E S C R I P C I O N	CALCULO DE RECURSOS	R E C A U D A D O		D I F E R E N C I A S A C U M U L A D A S		% Rec.
			En el Mes	Acumulado	En Menos	En Más	
1	INGRESOS CORRIENTES	27.485.782,73	1.803.966,00	20.185.733,05	7.300.049,68	--	73,44
1.1	INGRESOS DE JURISDICCION MUNICIPAL	962.724,00	444.678,46	1.267.676,40	--	304.952,40	131,68
1.1.01	INGRESOS TRIBUTARIOS TASAS Y CONTRIB.	593.900,00	141.482,84	783.825,18	--	189.925,18	131,98
1.1.01.01	Contribuciones sobre inmuebles	36.000,00	16.845,00	16.845,00	19.155,00	--	46,79
1.1.01.02	Contribuciones s/comercio, ind.y serv.	16.000,00	13.042,71	121.737,67	--	105.737,67	760,86
1.1.01.03	Contribuciones s/espect.y divers.públ.	481,00	--	--	481,00	--	--
1.1.01.04	Contrib.s/ Ocup.y Com.via Pública	48,00	--	--	48,00	--	--
1.1.01.05	Contrib.por insp.sanit.y bromat.	481,00	--	--	481,00	--	--
1.1.01.06	Contr.inspección y control pesas y med.	5.510,00	327,00	5.264,00	246,00	--	95,54
1.1.01.07	Contribuciones servicios cementerios	48,00	--	--	48,00	--	--
1.1.01.08	Contribución sobre Valores Sorteables	48,00	--	--	48,00	--	--
1.1.01.09	Contribuciones s/Publicidad y Propaganda	48,00	--	--	48,00	--	--
1.1.01.10	Contribuciones s/Constr.Obras Privadas	182.000,00	--	--	48,00	--	--
1.1.01.11	Contribuciones por Insp.Elec y/o Mec.	5.075,00	55.228,59	247.847,93	--	65.847,93	136,18
1.1.01.12	Derechos de oficina	9.815,00	71.090,68	156.659,75	--	151.584,75	3.086,89
1.1.01.13	Tasas servicios Registro Civil	63.190,00	256,00	2.275,00	7.540,00	--	23,18
1.1.01.14	Contribuciones sobre automotores	481,00	--	8.926,00	481,00	--	14,13
1.1.01.15	Otros tributos	274.627,00	562,86	224.269,83	50.357,17	--	81,66
1.1.01.16.01	Tributos ejerc.ant.: Contrib.s/inmuebles	18.000,00	452,60	14.160,59	3.839,41	--	78,67
1.1.01.16.02	Tributos ejerc.ant.: Contr.s/comercio	4.536,00	--	--	4.536,00	--	--
1.1.01.16.03	Tributos ejerc.ant.: Contr.s/automotores	22.091,00	--	--	22.091,00	--	--
1.1.01.16.04	Tributos ejerc.ant.: Tributos varios	230.000,00	110,26	210.109,24	19.890,76	--	91,35
1.1.02	OTROS INGRESOS DE JURISDICCION MUNICIPAL	368.824,00	303.195,62	483.851,22	--	115.027,22	131,19
1.1.02.01	Porcentaje s/certificados contratistas	48,00	--	--	48,00	--	--
1.1.02.02	RENTAS DEL PATRIMONIO MUNICIPAL	325.168,00	303.195,62	410.295,62	--	85.127,62	126,18
1.1.02.02.01	Locación de vehículos y maquinarias	1.560,00	--	--	1.560,00	--	--
1.1.02.02.02	Concesión terrenos y nichos cementerio	5.608,00	--	--	5.608,00	--	--
1.1.02.02.03	Otras rentas patrimoniales	318.000,00	303.195,62	410.295,62	--	92.295,62	129,02
1.1.02.03	Multas y otros similares	1.560,00	--	--	1.560,00	--	--
1.1.02.04	Subvenciones, donaciones y legados	48,00	--	--	48,00	--	--
1.1.02.05	Eventuales e imprevisos	12.000,00	--	22.468,60	--	10.468,60	187,24
1.1.02.06	Ingresos Dispensario Municipal	30.000,00	--	51.087,00	--	21.087,00	170,29
1.2	DE OTRAS JURISDICCIONES	26.523.058,73	1.359.287,54	18.918.056,65	7.605.002,08	--	71,33
1.2.01	PARTICIPACION IMPUESTOS PROV.Y NAC.	14.461.519,85	1.343.310,94	16.119.252,20	--	1.657.732,35	111,46
1.2.01.01	Impuestos y tasas retrib.prov.y nac.	48,00	--	--	48,00	--	--
1.2.01.02	Coparticipación impositiva del ejercicio	10.600.000,00	1.343.310,94	12.932.515,06	--	2.332.515,06	122,00
1.2.01.03	Coparticipación impositiva ejerc.ant.	602.814,56	--	602.814,56	--	100,00	100,00
1.2.01.04	Fondo financiero descentr.del ejercicio	799.072,00	--	1.023.924,89	--	224.852,89	128,14
1.2.01.05	Fondo financiero descentr.ejerc.ant.	90.085,29	--	90.085,29	--	100,00	100,00
1.2.01.06	Fondo federal solidario del ejercicio	650.000,00	--	507.117,73	142.882,27	--	78,02
1.2.01.07	Fondo federal solidario ejerc.ant.	32.000,00	--	17.119,43	14.880,57	--	53,50
1.2.01.08	Fondo descentr.mant.ed.esc.prov.2017	360.000,00	--	363.557,43	--	3.557,43	100,99
1.2.01.09	Fondo anticrisis y saneamiento mun.2017	1.200.000,00	--	454.617,81	745.382,19	--	37,88
1.2.01.10	Fdo.mant.y cons.edif.polic.Ap.prov.	127.500,00	--	127.500,00	--	100,00	100,00
1.2.02	APORTES NO REINTEGRABLES	11.941.538,88	10.696,60	2.524.797,33	9.416.741,55	--	21,14
1.2.02.01	Aportes para obras de coparticipación	10.740.038,88	10.696,60	797.543,90	9.942.494,98	--	7,43
1.2.02.01.01	Construcción viviendas Plan Ahí	1.297.500,00	--	649.339,20	648.160,80	--	50,05
1.2.02.01.02	Obras plaza, cordón cuneta y adoquinado	1.700.000,00	10.696,60	148.204,70	1.551.795,30	--	8,72

Municipalidad de San José de las Salinas

Planilla de Ejecución de Presupuesto (Recursos) - al 29 de Diciembre de 2017

C O D I G O	D E S C R I P C I O N	CALCULO DE RECURSOS	R E C A U D A D O		D I F E R E N C I A S A C U M U L A D A S		% Rec.
			En el Mes	Acumulado	En Menos	En Más	
1.2.02.01.03	Obra redes eléctricas del municipio	7.742.538,88	--	--	7.742.538,88	--	--
1.2.02.02	Subvenciones y subsidios prov.y nac.	600.000,00	--	364.500,00	235.500,00	--	60,75
1.2.02.03	Aportes del Tesoro Provincial y Nacional	600.000,00	--	1.362.753,43	--	762.753,43	227,13
1.2.02.04	Aportes para programas sociales	1.500,00	--	--	1.500,00	--	--
1.2.02.04.01	Programa asistencia alimentaria	1.200,00	--	--	1.200,00	--	--
1.2.02.04.02	Otros programas sociales	300,00	--	--	300,00	--	--
1.2.03	OTROS INGRESOS DE OTRAS JURIDICCIONES	120.000,00	5.280,00	274.007,12	--	154.007,12	228,34
1.2.03.01	Aporte D.P.Vialidad p/mant.cnos.red.sec.	48,00	--	--	48,00	--	--
1.2.03.02	Otros ingresos varios	119.952,00	5.280,00	274.007,12	--	154.055,12	228,43
2	INGRESOS DE CAPITAL	3.849.713,39	3.775,00	3.032.242,04	817.471,35	--	78,77
2.2	REEMBOLSO DE PRESTAMOS	142.400,00	--	--	142.400,00	--	--
2.2.01	Beneficiarios de obras	142.400,00	--	--	142.400,00	--	--
2.2.01.01	De beneficiarios de programa viviendas	140.000,00	--	--	140.000,00	--	--
2.2.01.02	De beneficiarios otros programas	2.400,00	--	--	2.400,00	--	--
2.3	VENTAS DE BIENES PATRIMONIALES	198.000,00	3.775,00	44.605,00	153.395,00	--	22,53
2.3.01	BIENES MUEBLES	198.000,00	3.775,00	44.605,00	153.395,00	--	22,53
2.3.01.01	Venta de medios de transporte	120.000,00	--	--	120.000,00	--	--
2.3.01.02	Venta de chapa-patente, carnets, etc.	18.000,00	--	44.605,00	60.000,00	26.605,00	247,81
2.3.01.03	Otras ventas	60.000,00	--	--	60.000,00	--	--
2.4	OTROS INGRESOS DE CAPITAL	3.509.313,39	--	2.987.637,04	521.676,35	--	85,13
2.4.01	INGRESOS FINANCIEROS VARIOS	100,00	--	--	100,00	--	--
2.4.01.01	Fondos de inversión financiera	100,00	--	--	100,00	--	--
2.4.02	EXCEDENTES LIQUIDOS EJERCICIOS ANTER.	3.509.213,39	--	2.987.637,04	521.576,35	--	85,14
2.4.02.01	Excedentes Liq.Ejerc.Anteriores: Caja	521.674,02	--	521.674,02	--	100,00	100,00
2.4.02.02	Excedentes Líquidos Ejerc.Ant.: Bancos	2.987.539,37	--	2.465.963,02	521.576,35	82,54	82,54
2.4.02.02.01	BANCO CORDOBA 8/6	1.465.616,69	--	1.465.616,69	--	100,00	100,00
2.4.02.02.02	BANCO CORDOBA 8/2	14,66	--	14,66	--	100,00	100,00
2.4.02.02.03	BANCO CORDOBA PFC	0,01	--	0,01	--	100,00	100,00
2.4.02.02.04	BANCO NACION 59469	521.674,02	--	97,67	521.576,35	0,02	0,02
2.4.02.02.05	BANCO NACION 88278	114,89	--	114,89	--	100,00	100,00
2.4.02.02.06	BANCO NACION 98620	119,10	--	119,10	--	100,00	100,00
2.4.02.02.07	BANCO NACION PFN	1.000.000,00	--	1.000.000,00	--	100,00	100,00
T O T A L A N E X O S 1 Y 2		31.335.496,12	1.807.741,00	23.217.975,09	8.117.521,03	--	74,09
3	NO CLASIFICADOS	605.331,00	67.838,49	757.517,31	--	152.186,31	125,14
3.1	CUENTAS DE ORDEN	605.331,00	67.838,49	757.517,31	--	152.186,31	125,14
3.1.01	POR TRABAJOS PUBLICOS	--	--	--	--	--	--
3.1.01.01	Fondo de Reparación	--	--	--	--	--	--
3.1.01.02	Garantía de Licitación	--	--	--	--	--	--
3.1.02	OTRAS CAUSAS	--	--	--	--	--	--
3.1.02.01	Reemplazo de Valores	--	--	--	--	--	--
3.1.02.02	Honorarios Procuración	--	--	--	--	--	--
3.1.02.03	Costas Judiciales al Contribuyente	--	--	--	--	--	--
3.1.02.04	Cancelación de Embargo al Contribuyente	--	--	--	--	--	--

Municipalidad de San José de las Salinas

Planilla de Ejecución de Presupuesto (Recursos) - al 29 de Diciembre de 2017

C O D I G O	D E S C R I P C I O N	CALCULO DE RECURSOS	R E C A U D A D O		D I F E R E N C I A S A C U M U L A D A S		
			En el Mes	Acumulado	En Menos	En Más	% Rec.
3.1.03	APORTES PERSONALES EMPLEADOS MUNICIPALES	605.331,00	67.838,49	757.517,31	--	152.186,31	125,14
3.1.03.01	Ret.Caja de Jub. 18% Aporte Personal	471.110,00	53.869,30	596.359,42	--	125.249,42	126,59
3.1.03.02	Ret.A.PRO.S.S. 4.5% Aporte Personal	125.275,00	12.992,03	149.330,02	--	24.055,02	119,20
3.1.03.03	Retencion Seguro de Vida	8.772,00	977,16	11.827,87	--	3.055,87	134,84
3.1.03.04	Otras retenciones	174,00	--	--	174,00	--	--
T O T A L G E N E R A L		31.940.827,12	1.875.579,49	23.975.492,40	7.965.334,72	--	75,06

Alexander Roldán
33840395

ALEXANDER ROLDÁN
Tribunal de Cuentas



Patricia Romero
PATRICIA del V. ROMERO
Tribunal de Cuentas
25528048

Gabriel G. Soto
25.528.028.

GABRIEL G. SOTO
MIEMBRO H.T.C.
Munic. San José de las Salinas